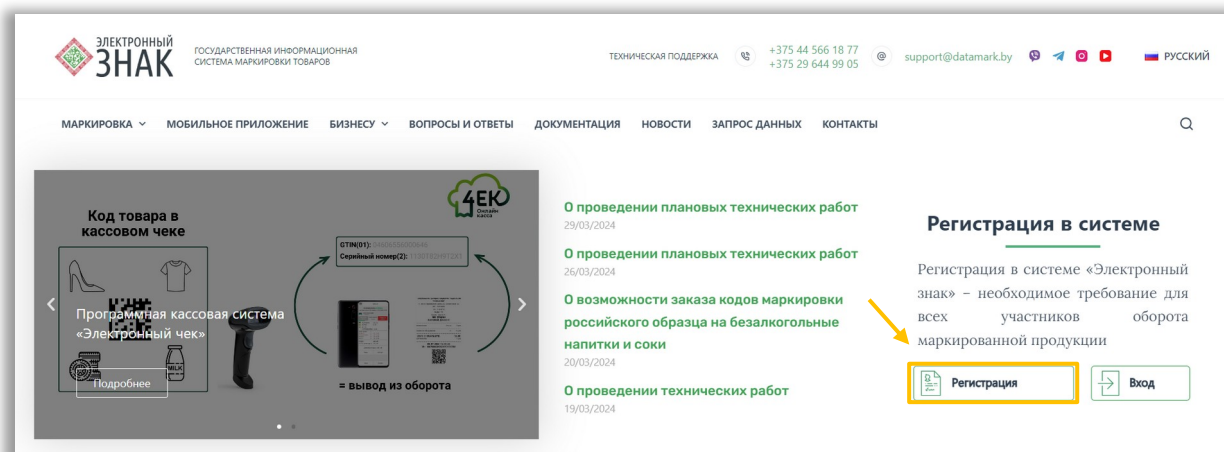


Памятка по регистрации юридического лица в системе «Электронный знак»

На сайте Оператора необходимо нажать на кнопку «Регистрация»:



В открывшейся форме необходимо указать организационно-правовую форму «Юридическое лицо»:

The image shows a screenshot of the registration form titled 'Заявка на подключение к информационной системе маркировки товаров "Электронный знак"'. Below the title, it says 'Обратите внимание * - поля, обязательные для заполнения'. The form is divided into sections, with the first section being '1/3 Данные о компании'. Under this section, there are two radio button options: 'Индивидуальный предприниматель' and 'Юридическое лицо'. The 'Юридическое лицо' option is selected and highlighted with a yellow box and a yellow arrow.

В зависимости от указанной организационно-правовой формы появляются соответствующие поля для заполнения:

The image shows a screenshot of the registration form, continuing from the previous one. The 'Юридическое лицо' option is still selected. Below this, there are several input fields, each marked with an asterisk to indicate they are mandatory: 'УНП *', 'Правовой статус организации *', 'Наименование организации *', 'Свидетельство о государственной регистрации *' (with a '+ Выбрать файл' button), 'Телефон *' (with '+375' as a prefix), and 'E-mail (для получения уведомлений от оператора) *'.

Справочно: Звездочкой (*) обозначены обязательные поля для заполнения.

Следующим шагом необходимо указать сведения об ответственном лице:

2/3 Сведения об ответственном лице для регистрации в системе

Фамилия *

Имя *

Отчество *

Должность *

Мобильный телефон *
+375

E-mail ответственного лица *

Далее указываем вид средства маркировки:

3/3 Маркировка

Унифицированный контрольный знак (УКЗ) *
Да x v

Средства идентификации (СИ) *
Да x v

Группа товаров, маркируемых СИ *
Обувь x v

Группа товаров, маркируемых СИ *
Легпром x v

+ Добавить еще

При выборе маркировки средствами идентификации можно указать одну или несколько товарных групп.

Также необходимо указать глобальный номер расположения (GLN) и прикрепить сертификат GLN:

3/3 Маркировка

Унифицированный контрольный знак (УКЗ) *
Да x v

Средства идентификации (СИ) *
Да x v

Группа товаров, маркируемых СИ *
Обувь x v

Группа товаров, маркируемых СИ *
Легпром x v

+ Добавить еще

GLN (глобальный номер расположения) *
4800000000000

Сертификат GLN*
doc - 2024-04-05T151120.060.pdf x

Далее необходимо ознакомиться и принять условия политики в отношении обработки персональных данных, а также с условиями публичного договора:

3/3 **Маркировка**

Унифицированный контрольный знак (УКЗ) *
Да

Средства идентификации (СИ) *
Да

Группа товаров, маркируемых СИ *
Обувь

Группа товаров, маркируемых СИ *
Легпром

+ [Добавить еще](#)

GLN (глобальный номер расположения) *
4800000000000

Сертификат GLN*
doc - 2024-04-05T151120.060.pdf

Комментарий

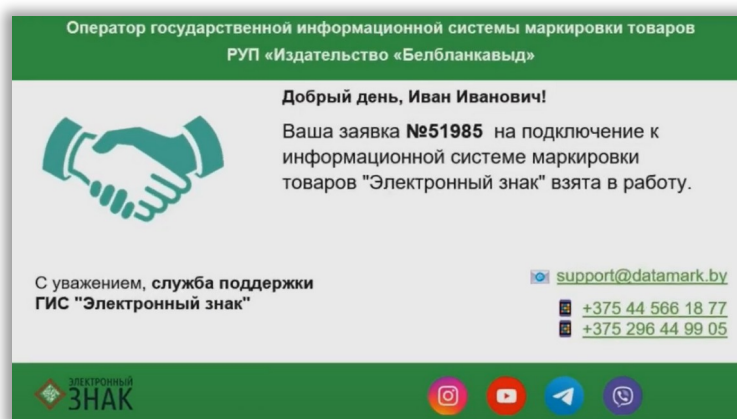
Я принимаю условия политики в отношении обработки персональных данных и даю согласие на обработку предоставленных мною персональных данных *

Нажимая на кнопку, я ознакомился с публичным договором и готов к подключению. *


[Назад](#) [Отправить заявку](#)

После заполнения всех данных необходимо нажать кнопку «Отправить заявку».

При успешной отправке заявки на подключение на указанный заявке email придет письмо-уведомление, что заявка взята в работу:



После регистрации будут высланы данные для входа и инструкции по работе с личным кабинетом.



Щелкните правой кнопкой мыши или коснитесь и удерживайте, чтобы скачать рисунки. Автоматическое скачивание рисунков из Microsoft Б...

Добрый день, Иван Иванович!

Настоящим сообщаем, что Ваша организация
ООО " " "

УСПЕШНО ЗАРЕГИСТРИРОВАНА

в государственной информационной системе маркировки товаров унифицированными контрольными знаками или средствами идентификации (ГИС «Электронный знак»).

Реквизиты доступа:

Логин:
тест

Пароль:
Test1

ВНИМАНИЕ! При первом входе настоятельно рекомендуем Вам сменить пароль!

Промышленная зона (продуктивный контур):

Web-кабинет: <https://i.datamark.by>

API: <https://api.datamark.by>

Тестовая зона (контур функционального тестирования):

Web-кабинет: <https://v2-sandbox.datamark.by>

API: <https://v2-sandbox-api.datamark.by>

Инструкции пользователя:

- [Обувь, Шины, Легкая промышленность. Инструкция по эксплуатации](#)
- [Памятка по вводу в оборот товаров, маркированных СИ российского образца](#)
- [Памятка Мобильное приложение "Электронный знак"](#)
- [Спецификация API. Маркировка и оборот товаров](#)

Быстро, своевременно и в соответствии с требованиями действующего законодательства промаркировать продукцию и ввести ее в оборот Вам поможет [защищенный материальный носитель с нанесенным средством идентификации](#), размером 28x30 мм, изготовлен на самоклеящейся бумаге и наносится на уже имеющуюся этикетку от производителя.

С уважением, **служба поддержки**
ГИС "Электронный знак"

support@datamark.by

+375 44 566 18 77

+375 296 44 99 05