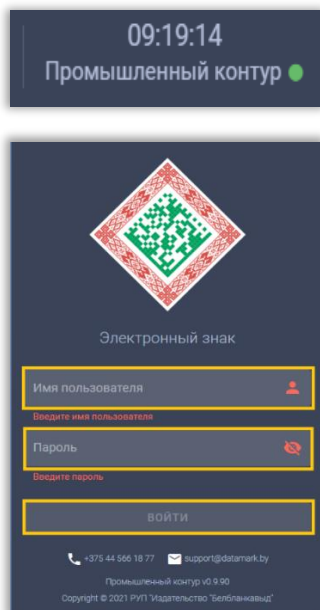
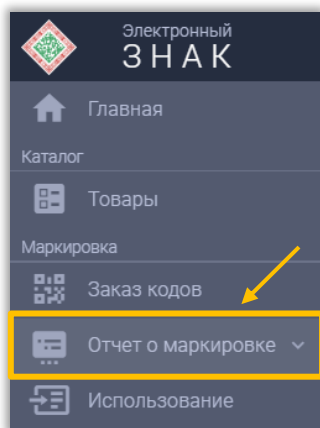


Памятка о подаче отчета о маркировке средствами идентификации. Редакция 1.3

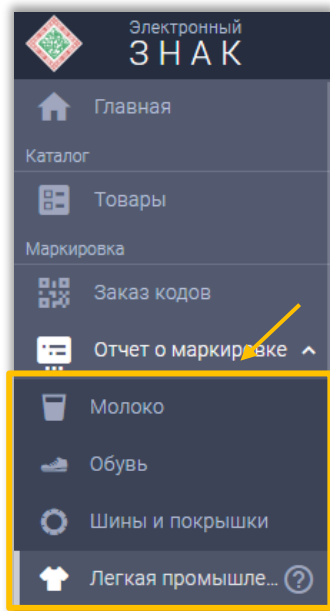
Участнику необходимо войти в Личный кабинет пользователя (Промышленный контур / i.datamark.by), ввести логин и пароль, который направлялся на электронную почту, указанную в заявке на регистрацию в ГИС «Электронный знак»:



Шаг 1. В основном меню выбрать пункт «Отчёт о маркировке»:



Шаг 2. Указать режим необходимой товарной группы:



Шаг 3. Выбрать из списка категорию:

ОТЧЕТ О МАРКИРОВКЕ СПИСОК ОТЧЕТОВ

Категория

- Белье постельное, столовое, туалетное и кухонное
- Блузки, блузы и блузоны трикотажные
- Пальто, полупальто, накидки, плащи, куртки (включая лыжные), ветровки, штормовки и аналогичные изделия
- Предметы одежды, из натуральной кожи или композиционной кожи

ОТЧЕТ О МАРКИРОВКЕ СПИСОК ОТЧЕТОВ

Категория

- Шины и покрышки

Шаг 4. Указать цель маркировки:

ОТЧЕТ О МАРКИРОВКЕ СПИСОК ОТЧЕТОВ

Категория
Белье постельное, столовое, туалетное и кухонное

*Цель маркировки

- Производство
- Импорт из третьих стран
- Комиссионная торговля
- Перемаркировка
- Импорт из государств-членов ЕАЭС

Страна экспорта

Дата изготовления (производства)

Номер партии

Дата контракта

Тип производственного заказа

При выборе цели маркировки, отражаются соответствующие ей параметры (параметры, отмеченные *, являются обязательными для заполнения):

ОТЧЕТ О МАРКИРОВКЕ СПИСОК ОТЧЕТОВ

Категория
Белье постельное, столовое, туалетное и кухонное

*Цель маркировки
Производство X

Дата изготовления (производства)

Номер партии

Наименование товара

*Тип производственного заказа
Поле является обязательным

*Способ маркировки (полиграфическая защита)
Поле является обязательным

ОТЧЕТ О МАРКИРОВКЕ
СПИСОК ОТЧЕТОВ

Категория
 Обувь

*Цель маркировки Импорт из третьих стран	Дата изготовления (производства) товара
Номер партии	*Способ маркировки (полиграфическая защита) Поле является обязательным
Порядковый номер товара в декларации на товары	*Страна экспорта Поле является обязательным
*Регистрационный номер декларации на товары Поле является обязательным	*Дата выпуска товаров по декларации Поле является обязательным
Номер контракта	Дата контракта
Наименование товара	

ОТЧЕТ О МАРКИРОВКЕ
СПИСОК ОТЧЕТОВ

Категория
 Белье постельное, столовое, туалетное и кухонное

*Цель маркировки Комиссионная торговля	Дата изготовления (производства)
Номер партии	Наименование товара
*Причина нанесения СИ Поле является обязательным	*Основание: номер документа Поле является обязательным
*Основание: дата документа Поле является обязательным	*Способ маркировки (полиграфическая защита) Поле является обязательным

ОТЧЕТ О МАРКИРОВКЕ
СПИСОК ОТЧЕТОВ

Категория
 Белье постельное, столовое, туалетное и кухонное

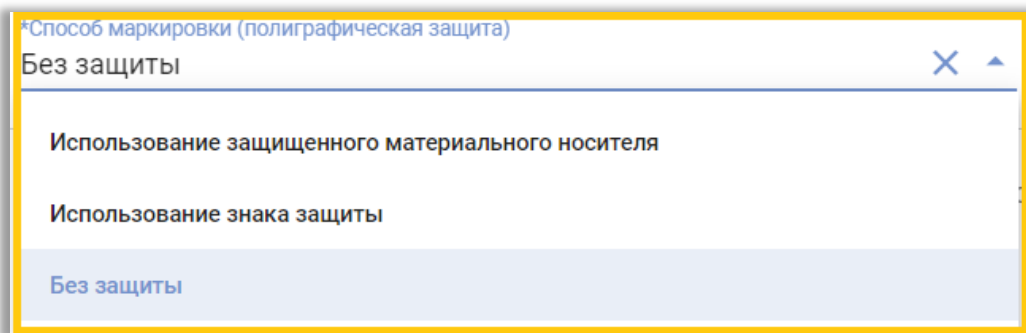
*Цель маркировки Перемаркировка	Дата изготовления (производства)
Номер партии	Наименование товара
*Причина нанесения СИ Поле является обязательным	*Основание: номер документа Поле является обязательным
*Основание: дата документа Поле является обязательным	Причина перемаркировки
*Способ маркировки (полиграфическая защита) Поле является обязательным	

ОТЧЕТ О МАРКИРОВКЕ
СПИСОК ОТЧЕТОВ

Категория
 Белье постельное, столовое, туалетное и кухонное

*Цель маркировки Импорт из государств-членов ЕАЭС	Наименование товара
*Номер документа, подтверждающего приобретение товара Поле является обязательным	Дата документа, подтверждающего приобретение товара Поле является обязательным
*Страна экспорта (ЕАЭС) Поле является обязательным	*Номер налогоплательщика Поле является обязательным
*Наименование организации-продавца Поле является обязательным	*Способ маркировки (полиграфическая защита) Поле является обязательным

Способ маркировки с/х выбирает самостоятельно в зависимости от того, были ли использованы знаки защиты (ЗЗ) или защищенные материальные носители (ЗМН).

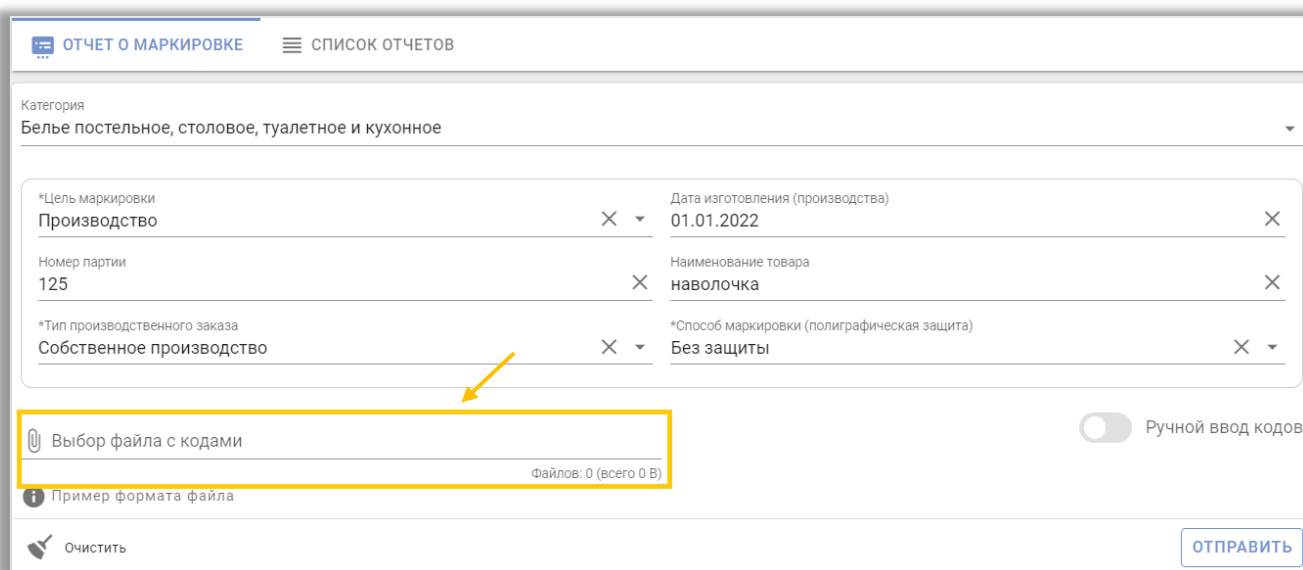


При использовании знака защиты (ЗЗ) или защищенного материального носителя (ЗМН) допускается бумажный и электронный документооборот.

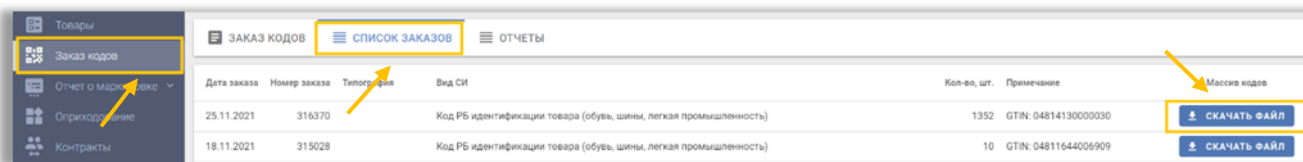
По нанесенному знаку защиты необходимо передать сведения во вкладке «Использование»

Шаг 5. Необходимо подгрузить коды маркировки. Есть два варианта:

Первый: прикрепить файл с кодами в формате *.txt. Для этого, необходимо нажать на «Выбор файла с кодами»:



Загрузить документ с массивом кодов, который был скачан из «Списка заказов» в «Заказ кодов»:



Второй: «Ручной ввод»

Для этого, необходимо переключиться на режим ручного ввода, нажав соответствующую кнопку. Далее коды маркировки вводятся путём сканирования 2D сканером:

ОТЧЕТ О МАРКИРОВКЕ СПИСОК ОТЧЕТОВ

Категория: Белье постельное, столовое, туалетное и кухонное

*Цель маркировки Производство	✕	Дата изготовления (производства) 01.01.2022	✕
Номер партии 125	✕	Наименование товара наволочка	✕
*Тип производственного заказа Собственное производство	✕	*Способ маркировки (полиграфическая защита) Без защиты	✕

Ручной ввод кодов

ВВОД КОДОВ МАРКИРОВКИ

Добавление кодов для маркировки (используйте сканер)

№ п/п Идентификационные коды Детали Действия

Добавьте коды

Либо коды маркировки вводятся путём «Копировать-Вставить» из скачанного массива кодов в формате *.txt:

ОТЧЕТ О МАРКИРОВКЕ СПИСОК ОТЧЕТОВ

Категория: Белье постельное, столовое, туалетное и кухонное

*Цель маркировки Производство	✕	Дата изготовления (производства) 01.01.2022	✕
Номер партии 125	✕	Наименование товара наволочка	✕
*Тип производственного заказа Собственное производство	✕	*Способ маркировки (полиграфическая защита) Без защиты	✕

Ручной ввод кодов

ВВОД КОДОВ МАРКИРОВКИ

Добавление кодов для маркировки (используйте сканер)

Отсканируйте или введите код

ЗАКРЫТЬ ПРИНЯТЬ

№ п/п Идентификационные коды Детали Действия

Добавьте коды

Добавить вручную

Очистить

Строк на странице: 10 1 - 0 из 0

Шаг 6. После завершения ввода кодов маркировки выполнить действие «ОТПРАВИТЬ»:

ОТЧЕТ О МАРКИРОВКЕ СПИСОК ОТЧЕТОВ

Категория
Белье постельное, столовое, туалетное и кухонное

*Цель маркировки Производство	×	Дата изготовления (производства) 01.01.2022	×
Номер партии 125	×	Наименование товара наволочка	×
*Тип производственного заказа Собственное производство	×	*Способ маркировки (полиграфическая защита) Без защиты	×

Ручной ввод кодов

ВВОД КОДОВ МАРКИРОВКИ

Добавление кодов для маркировки (используйте сканер)
0104814130000054212WktkjAckk25S91TEST92testtesttesttesttesttesttesttesttest

№ п/п	Идентификационные коды	Детали	Действия
1	0104814130000054212WktkjAckk ...	Остатки. Товары легкой промышленности	
Итого кодов:		1	

 Строк на странице: 10 1 - 1 из 1

Отправленный отчет отобразится в «Списке отчетов»:

ОТЧЕТ О МАРКИРОВКЕ СПИСОК ОТЧЕТОВ Поиск

Отправлено	Идентификатор	Состояние	Обновлено
23.12.2021 12:01:40	a9dbc1b6-da0b-4e5a-845e-45c3ed0fb8a8	Выполнен	23.12.2021 12:01:40

Строк на странице: 15 1 - 1 из 1

Используя «Поиск» в правом верхнем углу кабинета, участник может найти из списка необходимый отчет о маркировке, введя его идентификатор в поле поиска.

Подробную информацию о деталях отчета можно посмотреть, нажав на строку необходимого отчёта, появится окно с результатом:

Отправлено: 23.12.2021 12:01:40

Идентификатор: a9dbc1b6-da0b-4e5a-845e-45c3ed0fb8a8

Состояние: Выполнен

Обновлено: 23.12.2021 12:01:40

Результат:
Успешных позиций: 1

В случае наличия ошибочных записей в отчете (наличия количества неуспешно обработанных позиций), их перечень можно просмотреть, выбрав действие «Загрузить детали»:

📅 Дата/время регистрации в системе: 14.12.2023 13:00:15

🔖 Идентификатор отчета: c64a095e-40b2-432c-85c6-37c9ddcb21ad

📁 Группа: Шины и покрышки

🔍 Состояние: **Выполнен**

🔄 Обновлено: 14.12.2023 13:00:15

Результат:
Ошибочных позиций: 2

Детали:
0106938628219747212XnFKT1nFхjQ91000592gyJdSSLWLBm9dwuy7pKEi3yYA1K3CE354hAvajKrVy
SP not found
0106938628219747212ZmhhmG19cNWK910005922X6zckmjrCAKF6oonCKmNHk8QrA2Y9Us3KB5X1
D7p8e not found

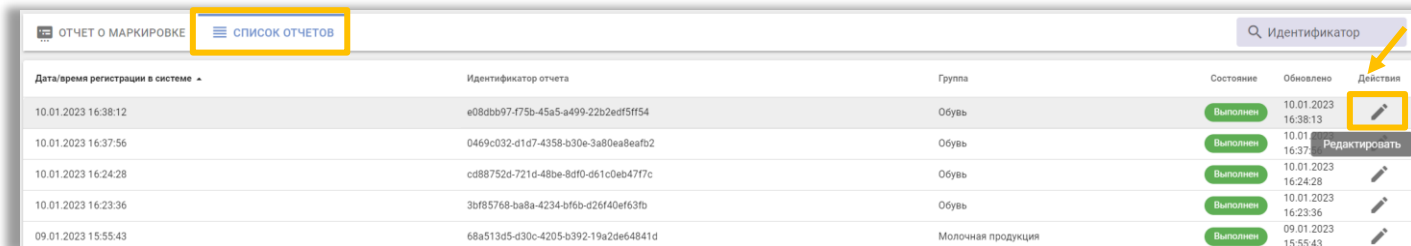
📄 Детали загружены 📄 Экспорт деталей **ЗАКРЫТЬ**

ВНИМАНИЕ! Для корректной обработки передаваемого в Систему отчета о маркировке, необходимо убедиться, что в файле присутствуют только коды маркировки по одному GTIN (либо полученные стикеры от Оператора по одному GTIN), т.е. **1 отчет=1GTIN**. При отправке отчета о нанесении с кодами маркировки или стикерами, полученными на несколько GTIN, Система обработает данный отчет с ошибкой, и операция не будет выполнена.

Также установлено ограничение: в одном отчете может быть указана партия не более чем **25 000** кодов маркировки.

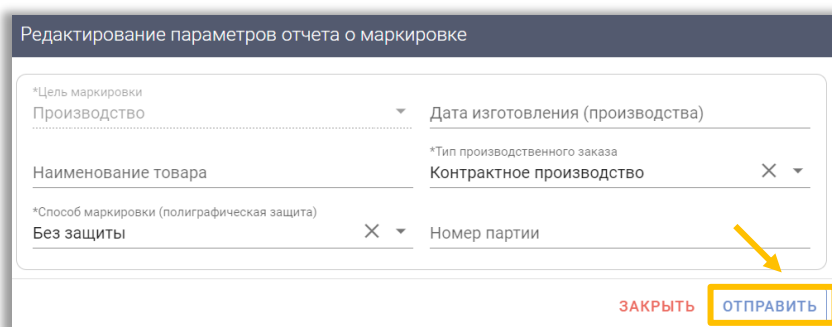
Редактирование параметров в отчетах о маркировке

Шаг 1. В общем списке отчетов необходимо выбрать отчет для изменения параметров (либо в строке поиска ввести идентификатор отчета) и нажать кнопку «Редактировать»:



Дата/время регистрации в системе	Идентификатор отчета	Группа	Состояние	Обновлено	Действия
10.01.2023 16:38:12	e08dbb97-475b-45a5-a499-22b2ed5ff54	Обувь	Выполнен	10.01.2023 16:38:13	Редактировать
10.01.2023 16:37:56	0469c032-d1d7-4358-b30e-3a80ea8eafb2	Обувь	Выполнен	10.01.2023 16:37:56	Редактировать
10.01.2023 16:24:28	cd88752d-721d-48be-8df0-d61c0eb47f7c	Обувь	Выполнен	10.01.2023 16:24:28	Редактировать
10.01.2023 16:23:36	3bf85768-ba8a-4234-bf6b-d26f40ef63fb	Обувь	Выполнен	10.01.2023 16:23:36	Редактировать
09.01.2023 15:55:43	68a513d5-d30c-4205-b392-19a2de64841d	Молочная продукция	Выполнен	09.01.2023 15:55:43	Редактировать

Шаг 2. В открывшемся окне необходимо внести изменения в параметры, подлежащие корректировке, и выполнить действие «ОТПРАВИТЬ»:



Редактирование параметров отчета о маркировке

*Цель маркировки: Производство

Дата изготовления (производства):

Наименование товара:

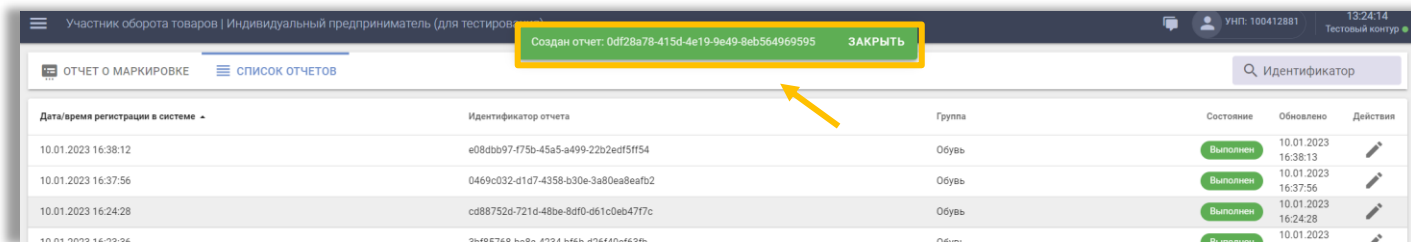
*Тип производственного заказа: Контрактное производство

*Способ маркировки (полиграфическая защита): Без защиты

Номер партии:

ЗАКРЫТЬ ОТПРАВИТЬ

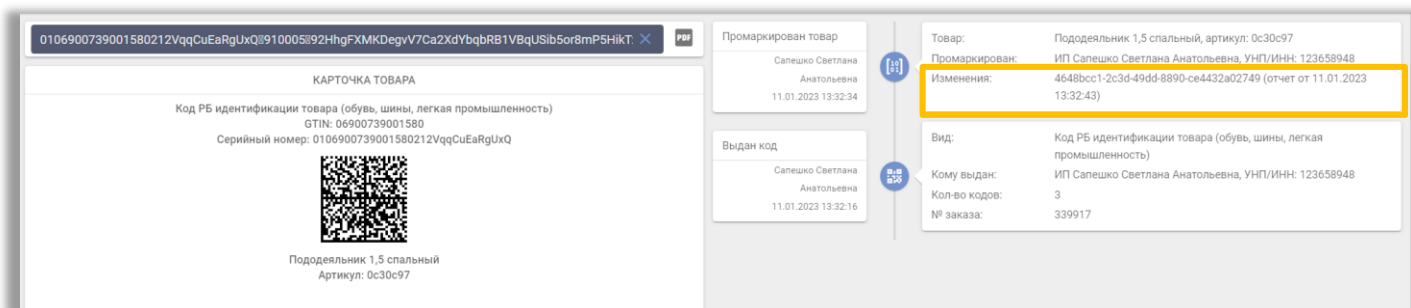
После успешного выполнения операции формируется всплывающее уведомление, содержащее информацию о создании отчета с указанием его идентификатора, который фиксирует в Системе выполненную операцию корректировки.



Создан отчет: 0df28a78-415d-4e19-9e49-8eb564969595 ЗАКРЫТЬ

Дата/время регистрации в системе	Идентификатор отчета	Группа	Состояние	Обновлено	Действия
10.01.2023 16:38:12	e08dbb97-475b-45a5-a499-22b2ed5ff54	Обувь	Выполнен	10.01.2023 16:38:13	Редактировать
10.01.2023 16:37:56	0469c032-d1d7-4358-b30e-3a80ea8eafb2	Обувь	Выполнен	10.01.2023 16:37:56	Редактировать
10.01.2023 16:24:28	cd88752d-721d-48be-8df0-d61c0eb47f7c	Обувь	Выполнен	10.01.2023 16:24:28	Редактировать
10.01.2023 16:23:36	3bf85768-ba8a-4234-bf6b-d26f40ef63fb	Обувь	Выполнен	10.01.2023 16:23:36	Редактировать

Просмотреть историю изменений параметров маркировки можно в карточке товара, используя код маркировки из измененного отчета о маркировке. Помимо информации о маркировке товара и об участнике, передавшем сведения о маркировке в Систему, дополнительно отображается строка, содержащая идентификатор отчета о корректировке, дату и время совершения операции.



0106900739001580212VqqCuEaRgUxQ910005892HngFXMKDgyV7Ca2XdYbqbRB1VBqUSib5or8mP5HikT

КАРТОЧКА ТОВАРА

Код РБ идентификации товара (обувь, шины, легкая промышленность)
GTIN: 06900739001580
Серийный номер: 0106900739001580212VqqCuEaRgUxQ

Пододельник 1,5 спальный
Артикул: 0c30c97

Промаркирован товар
Салешко Светлана
Анатольевна
11.01.2023 13:32:34

Выдан код
Салешко Светлана
Анатольевна
11.01.2023 13:32:16

Товар: Пододельник 1,5 спальный, артикул: 0c30c97
Промаркирован: ИП Салешко Светлана Анатольевна, УНП/ИНН: 123658948
Изменения: 4648b8c1-2c3d-49dd-8890-se4432a02749 (отчет от 11.01.2023 13:32:43)
Вид: Код РБ идентификации товара (обувь, шины, легкая промышленность)
Кому выдан: ИП Салешко Светлана Анатольевна, УНП/ИНН: 123658948
Кол-во кодов: 3
№ заказа: 339917

В левой части карточки товара отображаются переданные в Систему параметры маркировки. Необходимо убедиться, что после совершения операции корректировки отчета измененный параметр отображается корректно.