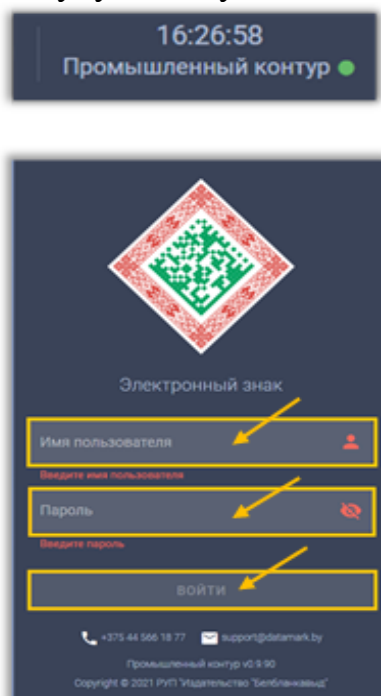
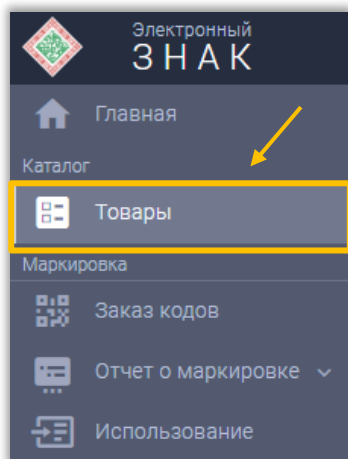


## Памятка наполнению каталога маркируемых товаров. Редакция 1.2

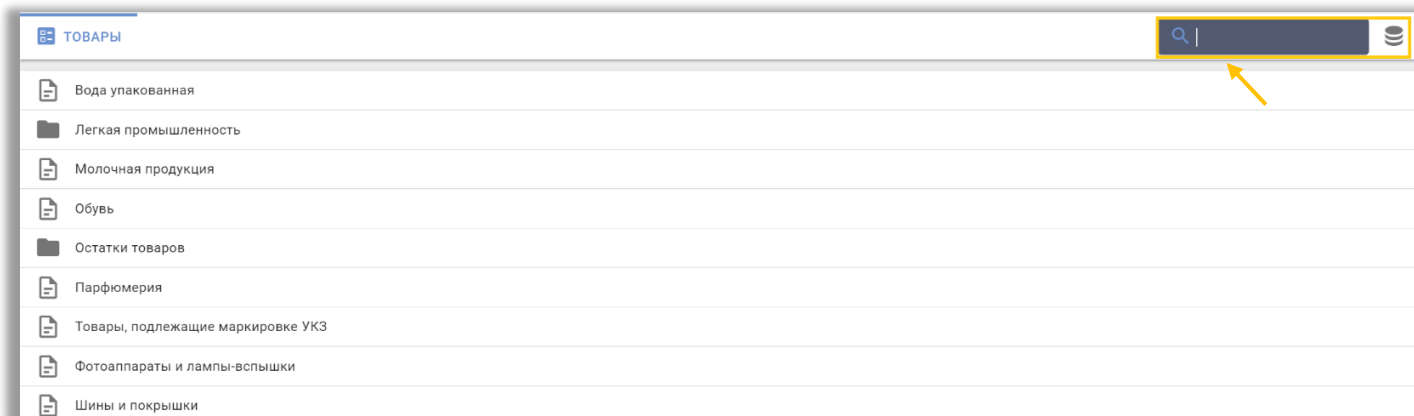
Участнику необходимо войти в Личный кабинет пользователя (Промышленный контур / i.datamark.by), ввести логин и пароль, который направлялся на электронную почту, указанную в заявке на регистрацию в ГИС «Электронный знак»:



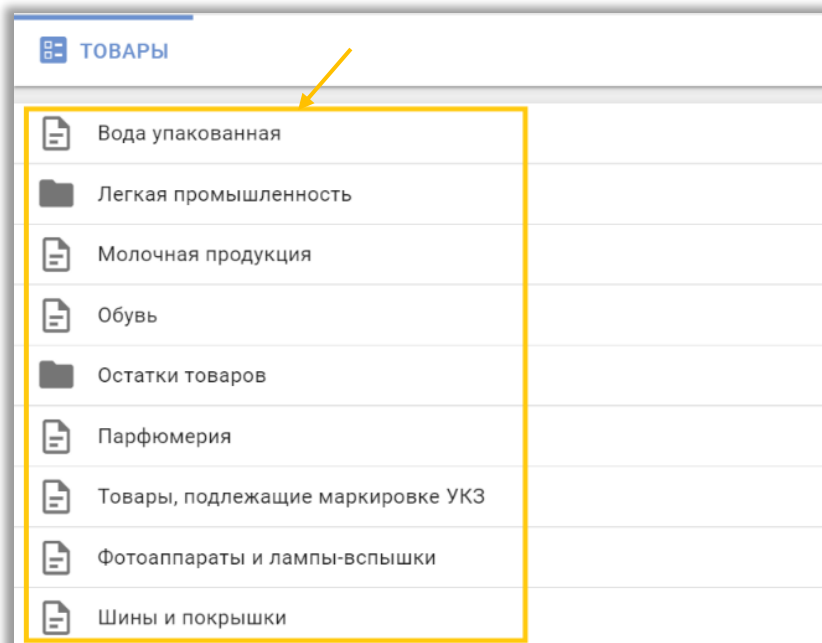
Шаг 1. В основном меню выбрать пункт «Товары»:



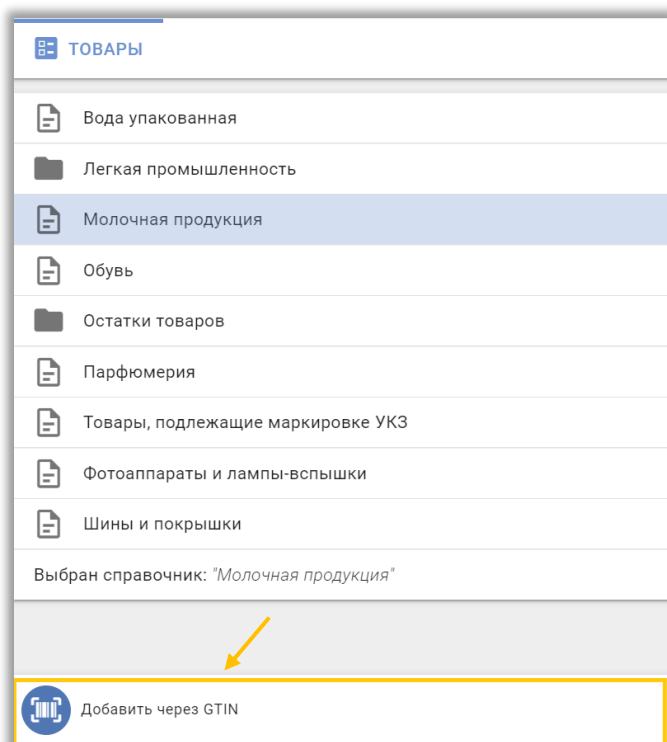
Перед тем, как добавить GTIN в каталог товаров, необходимо убедиться в том, что он не был добавлен в систему ранее. Для этого, в открывшемся окне необходимо нажать на активное поле «Поиск» и ввести необходимый GTIN (14 цифр, вначале добавляется лидирующий «0»).



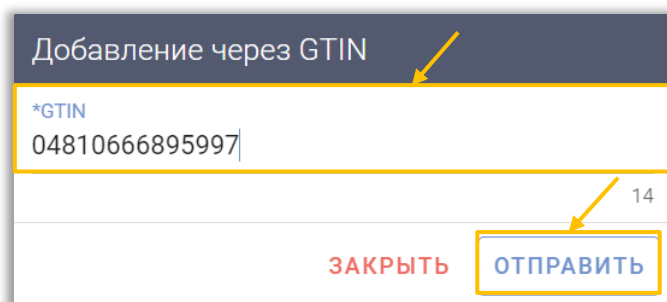
Шаг 2. Добавить новый GTIN в каталог. Выбрать нужную категорию товаров:



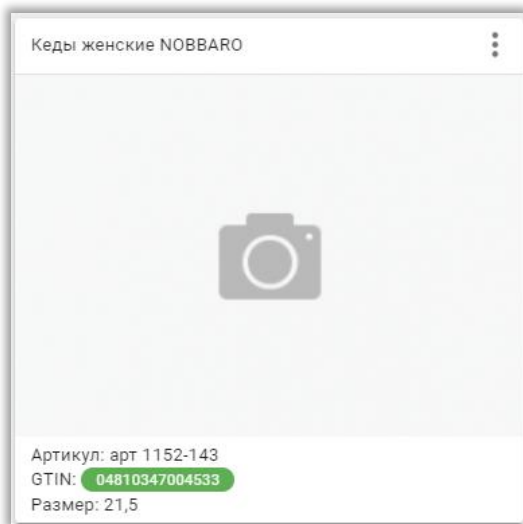
Шаг 3. Нажать кнопку «Добавить через GTIN»:



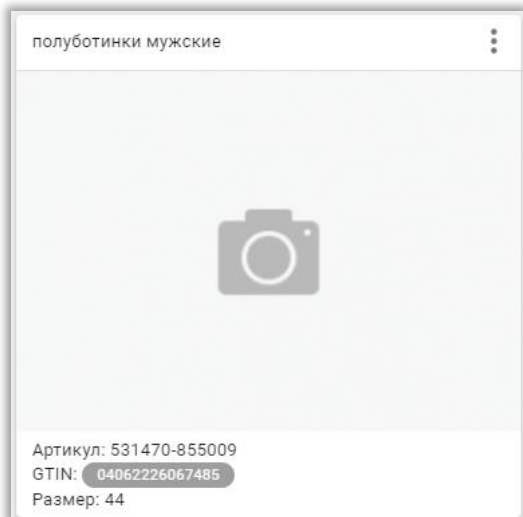
Шаг 4. В открывшемся окне ввести GTIN добавляемого товара (14 цифр, вначале добавляется лидирующий «0») и нажать «ОТПРАВИТЬ»:



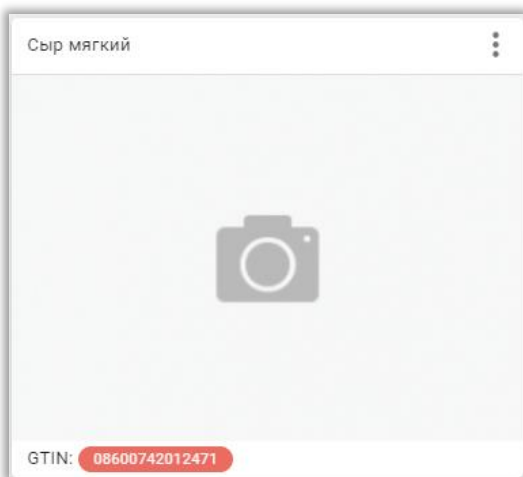
Введенный GTIN сохранится в каталоге товаров и будет доступен для заказа кодов всеми участниками Системы.




**Зеленым** цветом отображаются GTIN, успешно прошедшие регистрацию в национальном каталоге страны ЕАЭС и если все необходимые характеристики товара были описаны корректно (контролируется в ePASS), карточка товара сохраняется в соответствующую категорию согласно указанному в характеристиках товара коду ТН ВЭД



**Серым** цветом выделяют GTIN, который передан в Систему, но еще не синхронизирован с национальным каталогом РФ, т.е. находится на промежуточном этапе регистрации. При правильном заполнении карточки товара, спустя некоторое время, GTIN должен успешно зарегистрироваться и на него можно заказывать коды маркировки.



**Красным** цветом отображается GTIN в случае некорректного описания карточки товара. При двойном нажатии на красное поле можно увидеть текст ошибки и причину отказа в регистрации карточки товара.

В справочнике товаров участнику предоставлена возможность просмотра карточек товаров, импортированных из РФ и РК, с помощью кнопки , находящейся рядом с функцией «Поиск».

Наличие российской или казахской карточки в каталоге товаров ГИС «Электронный знак» означает, что по данному товару возможно выполнение операции ввода в оборот при ввозе из страны, указанной в карточке, а также передача сведений о товарах, изготовленных по давальческому договору либо в рамках контрактного производства, использование GTIN РФ или РК в электронном документообороте при перемещении маркированных товаров и др.