

РЕСПУБЛИКАНСКОЕ УНИТАРНОЕ ПРЕДПРИЯТИЕ  
«ИЗДАТЕЛЬСТВО «БЕЛЪЛАНКАВЫД»

**ГОСУДАРСТВЕННАЯ ИНФОРМАЦИОННАЯ СИСТЕМА  
МАРКИРОВКИ ТОВАРОВ УНИФИЦИРОВАННЫМИ  
КОНТРОЛЬНЫМИ ЗНАКАМИ ИЛИ СРЕДСТВАМИ  
ИДЕНТИФИКАЦИИ «ЭЛЕКТРОННЫЙ ЗНАК»**

МАРКИРОВКА ЮВЕЛИРНЫХ ИЗДЕЛИЙ

**КАБИНЕТ ИНТЕРНЕТ-МАГАЗИНА ЮВЕЛИРНЫХ ИЗДЕЛИЙ**

**Инструкция по эксплуатации**

Редакция 2.0

## СОДЕРЖАНИЕ

АННОТАЦИЯ.....	3
1. ПЕРЕЧЕНЬ ПРИНЯТЫХ СОКРАЩЕНИЙ И ОБОЗНАЧЕНИЙ.....	4
2. НАЗНАЧЕНИЕ И УСЛОВИЯ ПРИМЕНЕНИЯ .....	5
3. ЗАПУСК ПРОГРАММЫ .....	6
4. ОПИСАНИЕ ФУНКЦИЙ.....	10
4.1 Товары.....	10
4.2 Заявки.....	11
4.3 Перемаркировка товаров.....	12
4.4 Контракты.....	13
4.5 Отгрузка.....	15
4.6 Приемка из РБ.....	18
4.7 Реорганизация .....	22
4.8 Реализация.....	25
4.9 Списание.....	27
4.10 Карточка товара. Мобильное приложение «Электронный знак» .....	30

## АННОТАЦИЯ

Настоящий документ разработан оператором государственной информационной системы маркировки товаров унифицированными контрольными знаками или средствами идентификации Республики Беларусь РУП «Издательство «Белбланкавыд» (далее - РБ, оператор) и предназначен для субъектов хозяйствования РБ, осуществляющих интернет-реализацию ювелирных и других изделий.

Автоматизированная информационная система маркировки ювелирных изделий, является функциональной подсистемой государственной информационной системы маркировки товаров унифицированными контрольными знаками или средствами идентификации «Электронный знак» (далее – ГИС «Электронный знак, система маркировки, система).

Настоящая версия документа описывает перечень функций, необходимых для работы в кабинете участника для осуществления реализации ювелирных и других изделий через интернет в связи с вводом обязательной маркировки.

С порядком маркировки ювелирных изделий, а также с нормативными документами, регламентирующими маркировку ювелирных изделий можно ознакомиться на сайте оператора по адресу: <https://www.datamark.by/>.

**Внимание!** Версия ПО может отличаться от инструкции. ПО может дополняться новыми функциональными и сервисными возможностями по мере готовности с доработкой версии документа позднее.

## 1. ПЕРЕЧЕНЬ ПРИНЯТЫХ СОКРАЩЕНИЙ И ОБОЗНАЧЕНИЙ

Для целей настоящего документа используются следующие определения и сокращения:

**API** – программный интерфейс приложения (протокол обмена данными): описание способов, которыми учетная локальная система участника может обмениваться данными с ГИС «Электронный знак».

**БСО** – бланк строгой отчетности (знак защиты, содержащий средство идентификации (18x18), защищенный материальный носитель (64x53)).

**ГИС «Электронный знак», система** – программно-аппаратный комплекс, обеспечивающий прием, обработку, защиту, хранение и предоставление полученных и обработанных данных о маркировке товаров (ювелирных изделий) средствами идентификации, информации об операциях, совершаемых с маркированными товарами.

**ГИПН** – Государственная инспекция пробирного надзора РБ.

**Знак защиты, содержащий средство идентификации** – документ с определенной степенью защиты, содержащий средство идентификации, предназначенный для маркировки ювелирных и других изделий.

**Кабинет участника** – веб-интерфейс, обеспечивающий информационное взаимодействие с системой маркировки.

**Код маркировки** – уникальная последовательность символов, используемая для формирования средства идентификации, генерируемая оператором.

**ПО** – программное обеспечение.

**Пользователь системы** – физическое лицо, зарегистрированное в системе маркировки.

**РФ** – Российская Федерация.

**Средство идентификации** – уникальная последовательность символов в машиночитаемой форме, представленная в виде штрихового кода или с использованием иного средства (технологии) автоматической идентификации.

**Маркированные товары** – товары, на которые нанесены средства идентификации, с соблюдением установленных требований, и сведения о маркировке которых содержатся в ГИС «Электронный знак».

**УНП** – учетный номер налогоплательщика Республики Беларусь;

**Участник системы, пользователь** – субъект хозяйствования РБ, зарегистрированный в системе маркировки и наделенный полномочиями занесения данных, учитываемых в системе.

## 2. НАЗНАЧЕНИЕ И УСЛОВИЯ ПРИМЕНЕНИЯ

В данном разделе приведен перечень требований, обязательных к выполнению участниками системы для осуществления реализации ювелирных изделий через интернет магазин.

Кабинет участника – Интернет-магазин (далее – кабинет участника) является компонентом ГИС «Электронный знак», предназначен для обеспечения учета сведений о маркировке товаров:

- просмотра каталога товаров;
- создание и просмотр контрактов;
- отгрузка и приемка маркированных ювелирных изделий;
- реализация ювелирных изделий;
- списание средств идентификации и (или) товаров;

Маркировке подлежат ювелирные и другие изделия, в соответствии с Законом Республики Беларусь от 21 июня 2002 г. № 110-З «О драгоценных металлах и драгоценных камнях».

2.1 Для доступа к системе организация должна подключиться к ГИС «Электронный знак» в качестве участника с полномочиями интернет-магазина: получить реквизиты доступа к кабинету участника (логин и пароль) и организовать рабочие места пользователей системы согласно предоставляемым оператором системы техническим требованиям (организовать канал связи, установить браузер и т.д.).

2.2 Кабинет участника предназначен для ручного ввода данных пользователями системы при условии малых (единичных) объемов данных. Кабинет разработан для мелкого и среднего бизнеса, не использующих в своей хозяйственной, производственной деятельности автоматизации локальных технологических процессов. Для обработки больших объемов данных, использования на предприятиях автоматизированных локальных учетных систем предусмотрено информационное взаимодействие система-система. Все функции системы реализованы с помощью API. В кабинете участника доступны для просмотра все переданные им в систему данные, введенные вручную пользователями с помощью кабинета участника и(или) выгруженные из локальной учетной системы согласно протоколу обмена данными (API).

2.3 Функции кабинета, требующие указания кодов маркировки, выполняются путем использования пользователем 2D сканера штрихкодов, считывающего средство идентификации конкретного товара с его упаковки и(или) этикетки (сканирование DataMatrix кода).

2.4 Запрещается в системе повторное использование кода, использование «чужого» кода маркировки (код не был заказан участником, код был ранее использован для маркировки, списан и т.д.). Причиной ошибки может являться некорректно сформированное или считанное сканером средство идентификации (нарушение требований к формированию DataMatrix кода или его воспроизведению) или же ошибка ввода данных. С правилами формирования DataMatrix кода можно ознакомиться на сайте оператора <https://datamark.by>, раздел «Вопросы и ответы».


### 3. ЗАПУСК ПРОГРАММЫ

Для входа в кабинет участника пользователю необходимо в браузере указать адрес и реквизиты для входа в тестовый либо промышленный контур ГИС «Электронный знак». Адрес тестового контура <https://sandbox-i.datamark.by/>.

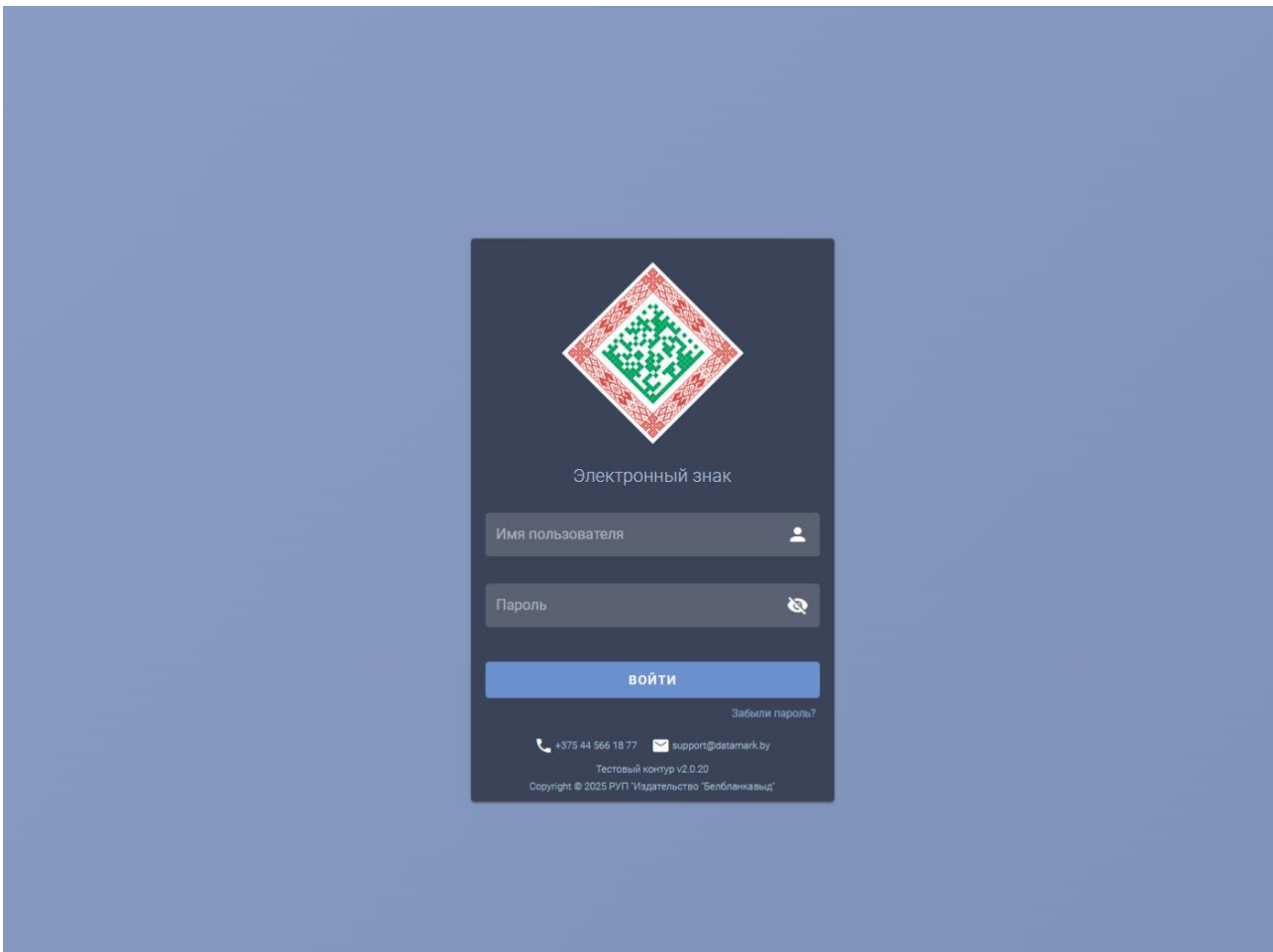
*Справочно: в тестовом контуре пользователи осуществляют обучение персонала предприятия, а также налаживают свою учетную систему для работы с системой маркировки. Визуально нахождение в кабинете тестового контура отображается с помощью информационных подсказок на главной странице, а также в правом верхнем углу кабинета. Данные, введенные в тестовом контуре, не переносятся в промышленный контур.*



В кабинет промышленного контура системы маркировки можно войти по ссылке <https://i.datamark.by/auth> либо через сайт оператора нажав кнопку «ВХОД».



В открывшемся диалоговом окне указать идентификатор пользователя (имя пользователя), с которым он зарегистрирован в системе, и соответствующий пароль. Переход между полями ввода осуществляется клавишей «Tab» или мышью. Далее для запуска программы необходимо нажать кнопку «ВОЙТИ».

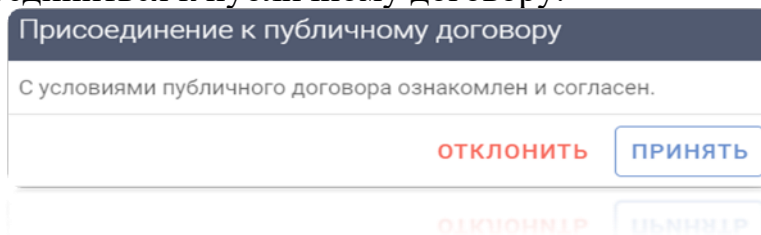


Если идентификатор пользователя или пароль были введены неверно, то появится соответствующее сообщение. В этом случае необходимо повторить ввод данных или обратиться к оператору системы.

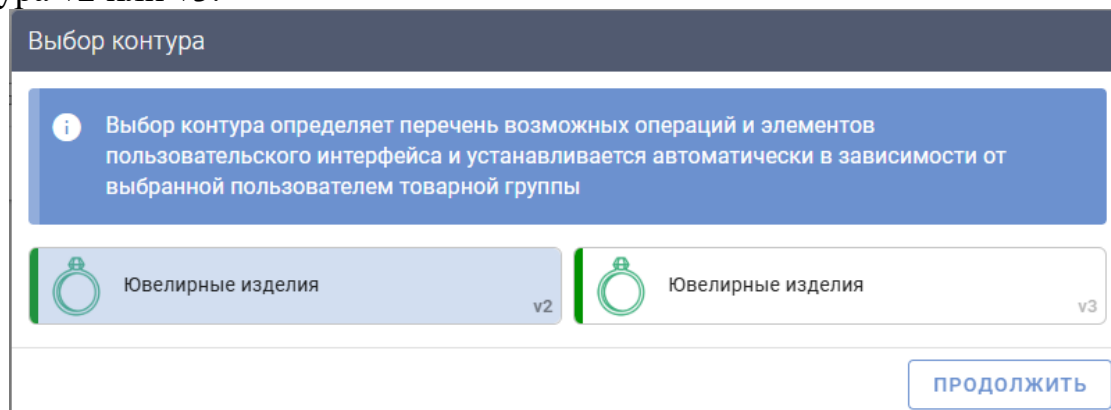
Если пользователем был утерян (забыт) пароль для доступа к системе, для его восстановления необходимо перейти по ссылке **Забыли пароль?**. На адрес электронной почты, указанный в заявке на подключение при регистрации пользователя в системе, будет направлено письмо для сброса старого пароля и установления нового. *Порядок восстановления пароля для доступа к системе описан в соответствующей [памятке](#).*

Для полного восстановления данных для входа в систему (имя пользователя + пароль) необходимо обращаться в службу технической поддержки пользователей оператора.

При первом запуске ПО рекомендуется сменить пароль, предоставляемый оператором при подключении, обеспечить его конфиденциальность, а также необходимо присоединиться к публичному договору.

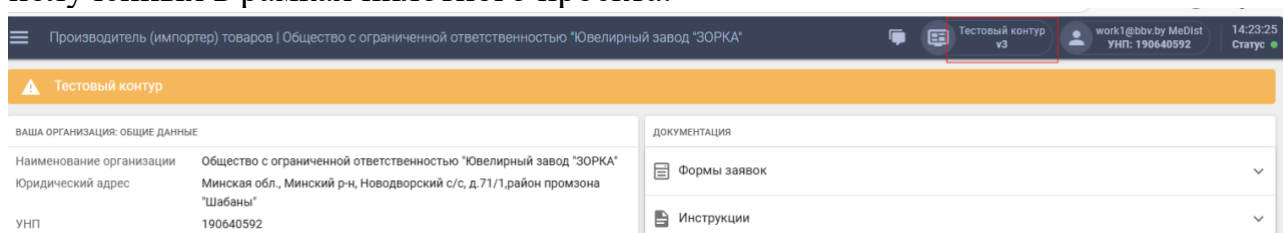


При первом входе в кабинет участника пользователю предлагается выбор контура v2 или v3.




На контуре v2 приведены данные, полученные в рамках пилотного проекта. Для осуществления операций в рамках обязательной маркировки необходимо выбрать контур v3.

Убедиться, в каком контуре и его версии пользователь осуществляет работу, возможно при нажатии на ссылку «Тестовый контур v3» или «Промышленный контур v3» в верхнем правом углу кабинета участника. Здесь же пользователь может сменить версию контура в случае необходимости просмотра данных, полученных в рамках пилотного проекта.



Главная страница личного кабинета содержит общие сведения об участнике системы и состоит из нескольких информационных блоков.

1. Общие данные об организации и зарегистрированном пользователе:
  - наименование организации;
  - юридический адрес;
  - УНП участника;
  - e-mail организации для получения уведомлений и рассылок от оператора;
  - информация о пользователе, роль пользователя в системе.

ВАША ОРГАНИЗАЦИЯ: ОБЩИЕ ДАННЫЕ		ДОКУМЕНТАЦИЯ	
Наименование организации	Общество с ограниченной ответственностью "Ювелирный завод "ЗОРКА"	Формы заявок	▼
Юридический адрес	Минская обл., Минский р-н, Новодворский с/с, д.71/1, район промзона "Шабаны"	Инструкции	▼
УНП	190640592	Законодательство	▼
GLN	0000000000000	Спецификации API	▼
УВЕДОМЛЕНИЯ ОТ ОПЕРАТОРА: РЕГИСТРАЦИЯ, РАССЫЛКА, БИЛЛИНГ		ТЕХНИЧЕСКАЯ ПОДДЕРЖКА	
E-mail		Время работы	08:00 – 20:00 пн-пт 10:00 – 16:00 сб-вс
Вы: пользователь		Телефон	+375 (44) 566 18 77 +375 (29) 644 99 05
ФИО	work1@bbv.by MeDist	E-mail	<a href="mailto:support@datamark.by">support@datamark.by</a>
Роль	Производитель (импортер) товаров	Telegram-чат	<a href="https://t.me/@datamarkby">@datamarkby</a>
E-mail	<a href="mailto:work1@bbv.by">work1@bbv.by</a>	Внимание! Вы находитесь в тестовом контуре	
ПОДКЛЮЧЕННЫЕ ГРУППЫ ТОВАРОВ			
 Ювелирные изделия			

2. Перечень товарных групп, доступных участнику в системе.

3. Документация, предоставляемая участнику, для работы в системе и осуществления маркировки ювелирных изделий:

- инструкции пользователя;
- памятки;
- формы заявок;
- нормативные правовые акты, регламентирующие маркировку в РБ;
- спецификации API для интеграции своей учетной системы с ГИС «Электронный знак».

Для использования в работе всю необходимую документацию участник



может скачать в PDF-формате

4. Контактная информация и время работы службы технической поддержки пользователей оператора для создания обращений участником любым из доступных способов: задать вопрос оператору, используя форму обратной связи




, оставить заявку на указанную электронную почту, совершить звонок и получить консультацию и т.д.

#### ТЕХНИЧЕСКАЯ ПОДДЕРЖКА

Время работы	08:00 – 20:00 пн-пт 10:00 – 16:00 сб-вс
Телефон	+375 (44) 566 18 77 +375 (29) 644 99 05
E-mail	<a href="mailto:support@datamark.by">support@datamark.by</a>
Telegram-чат	<a href="https://t.me/@datamarkby">@datamarkby</a>

При входе в систему отображается окно, содержащее слева область меню – функции участника системы (операции пользователя согласно роли участника оборота товаров, с которой он зарегистрирован оператором при подключении к системе).

Для увеличения рабочей области основное меню может быть по действию пользователя скрыто/восстановлено с помощью пиктограммы .

Для выполнения функций участника системы маркировки, оператором предоставляется доступ в кабинет участника оборота товаров (далее – **кабинет участника**). Основное меню кабинета содержит блоки (разделы) согласно операциям, которые может выполнять в них участник системы:

**Каталог:**

- *Товары*

**Маркировка:**

- *Перемаркировка товаров*

**Отгрузка/приемка/ввод в оборот:**

- *Контракты*

- *Отгрузка*

- *Приемка из РФ*

- *Реорганизация*

**Вывод из оборота:**

- *Реализация*

**Прочее:**

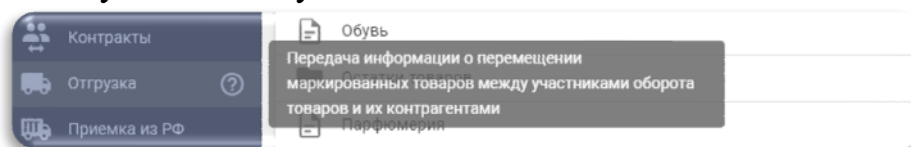
- *Списание*

**Информация:**

- *Карточка товара*

- *Справочники*

Наведя курсор мыши на любой из пунктов основного меню, участнику формируется всплывающее уведомление-подсказка о действиях, которые он может выполнить в указанном пункте.



Более подробно функции кабинета участника описаны в соответствующих разделах настоящей Инструкции.

## 4. ОПИСАНИЕ ФУНКЦИЙ

### 4.1 Товары

Данный пункт меню предназначен для получения и просмотра карточки товара. Для поиска карточки товара необходимо использовать функцию «Поиск», например по артикулу ювелирного изделия.



## 4.2 Заявки

Пункт меню «Заявки» используется для отправки в систему заявки на приобретение средств идентификации для использования их при маркировке товаров.

The screenshot shows a sidebar menu on the left with the following items: Главная, Каталог, Товары, Заказы (highlighted with a red box), Заявки (highlighted with a red box), Маркировка, Заказ кодов, Отчет о маркировке, Агрегация, Отгрузка/приемка/ввод в оборот, Контракты, and Отгрузка. The main content area is titled 'ЗАКАЗ МАТЕРИАЛЬНЫХ НОСИТЕЛЕЙ' and contains the following form fields: \*Адрес электронной почты, \*Вид материального носителя, \*Требуемое количество кодов, шт., and Комментарий к заказу.

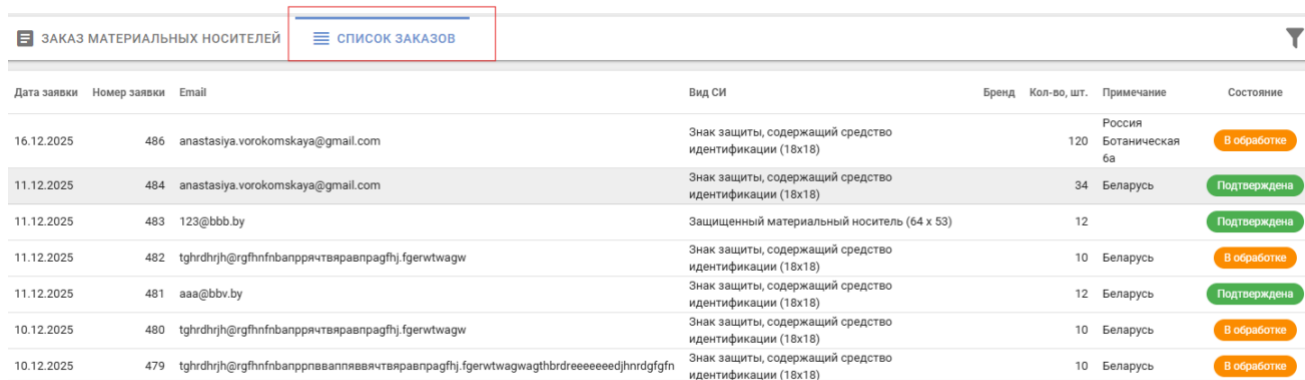
При выборе пункта меню «Заявки» в рабочей области отображается окно ввода для отправки нового заказа.

Для формирования нового заказа необходимо указать количество и вид средств идентификации «Знак защиты, содержащий средство идентификации (18x18)» или Защищенный материальный носитель (64x53). Для отправки сформированной заявки необходимо нажать кнопку «ОТПРАВИТЬ».

The screenshot shows the 'Заявки' form with the following filled-in data: \*Адрес электронной почты: test@bbv.by; \*Вид материального носителя: Знак защиты, содержащий средство идентификации (18 x 18); \*Требуемое количество кодов, шт.: 120; \*Страна происхождения ювелирного изделия: Беларусь. The 'ОТПРАВИТЬ' button is visible at the bottom right.

В результате обработки запроса заявке автоматически будет присвоен номер и данные станут доступны оператору системы и отделу реализации РУП «Издательство «Белбланкавыд» (далее – отдел реализации).

Сформированная заявка отобразится во вкладке «Список заказов». После завершения обработки в списке заказов отобразится соответствующее состояние об обработке заявки.



Дата заявки	Номер заявки	Email	Вид СИ	Бренд	Кол-во, шт.	Примечание	Состояние
16.12.2025	486	anastasiya.vorokoms kaya@gmail.com	Знак защиты, содержащий средство идентификации (18x18)		120	Россия Ботаническая ба	В обработке
11.12.2025	484	anastasiya.vorokoms kaya@gmail.com	Знак защиты, содержащий средство идентификации (18x18)		34	Беларусь	Подтверждена
11.12.2025	483	123@bbb.by	Защищенный материальный носитель (64 x 53)		12		Подтверждена
11.12.2025	482	tghrdhjh@rgfhfnfnbanppрячтвяравпагfhj.fgerwtwagw	Знак защиты, содержащий средство идентификации (18x18)		10	Беларусь	В обработке
11.12.2025	481	aaa@bbv.by	Знак защиты, содержащий средство идентификации (18x18)		12	Беларусь	Подтверждена
10.12.2025	480	tghrdhjh@rgfhfnfnbanppрячтвяравпагfhj.fgerwtwagw	Знак защиты, содержащий средство идентификации (18x18)		10	Беларусь	В обработке
10.12.2025	479	tghrdhjh@rgfhfnfnbanppрячтвяравпагfhj.fgerwtwagwghbrdreeeeedjhndgfgfn	Знак защиты, содержащий средство идентификации (18x18)		10	Беларусь	В обработке

Возможные состояния заявок в системе:

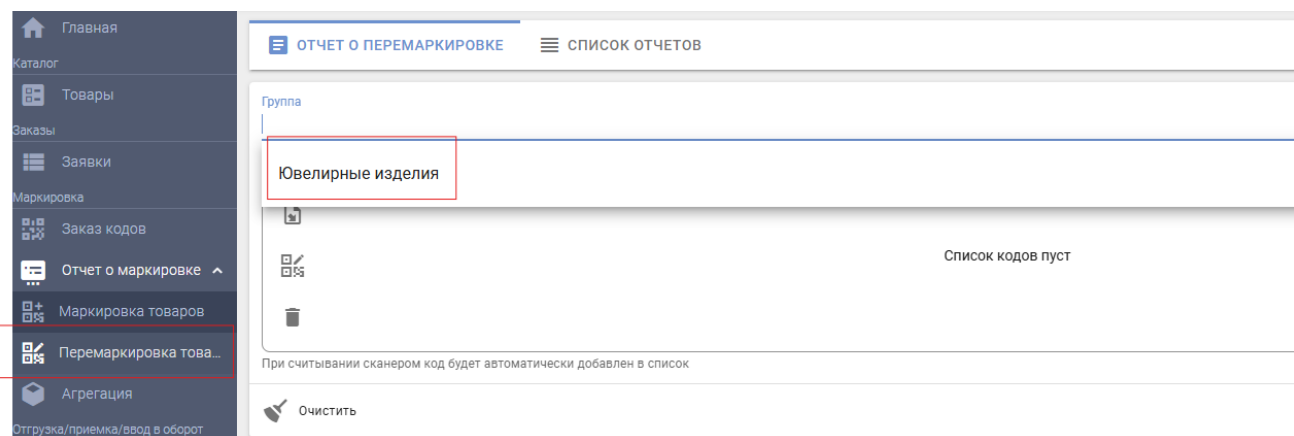
**В обработке** – осуществляется обработка полученной заявки отделом реализации;

**Подтверждена** – заявка принята в работу отделом реализации;



**Отменена** – заявка отменена отделом реализации.

### 4.3 Перемаркировка товаров

Данный пункт меню используется для перемаркировки уже ранее промаркированного ювелирного изделия в случае порчи этикетки. Для выполнения операции необходимо выбрать пункт меню «Перемаркировка».



Затем необходимо указать Группу – Ювелирные изделия, артикул ювелирного изделия, которое необходимо перемаркировать и выбрать Цель перемаркировки. Состав необходимых параметров будет зависеть от выбранной цели.

 ОТЧЕТ О ПЕРЕМАРКИРОВКЕ     СПИСОК ОТЧЕТОВ

---

Группа  
Ювелирные изделия

---

\*Товар  
Кольцо, артикул: 11.11

---

\*Цель перемаркировки

Перемаркировка товаров, произведенных в РБ


Перемаркировка импортированных товаров

Перемаркировка комплектов

Перемаркировка остатков

Перемаркировка с использованием старого кода

---

 Очистить



Если есть возможность считать «старый» код маркировки, то необходимо выбрать цель перемаркировки «Перемаркировка с использованием старого кода». В этом случае в параметрах необходимо указать «Предыдущий код маркировки», и параметры «старого кода» будут перенесены на новый код, используемый для перемаркировки.

Группа  
Ювелирные изделия

---

\*Цель перемаркировки  
Перемаркировка с использованием старого кода

---




1122510026991155

\*Предыдущий код маркировки  
1122510026991162

---

При считывании сканером код будет автоматически добавлен в список

---

 Очистить

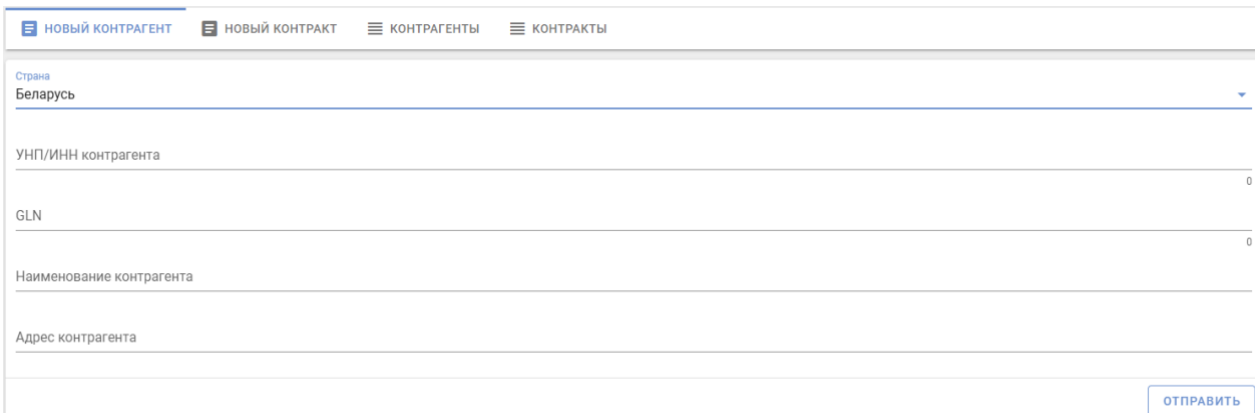
Результат выполнения операции отобразится во вкладке «Список отчетов».

## 4.4 Контракты

Данный пункт меню используется для передачи в систему информации о заключенных контрактах.

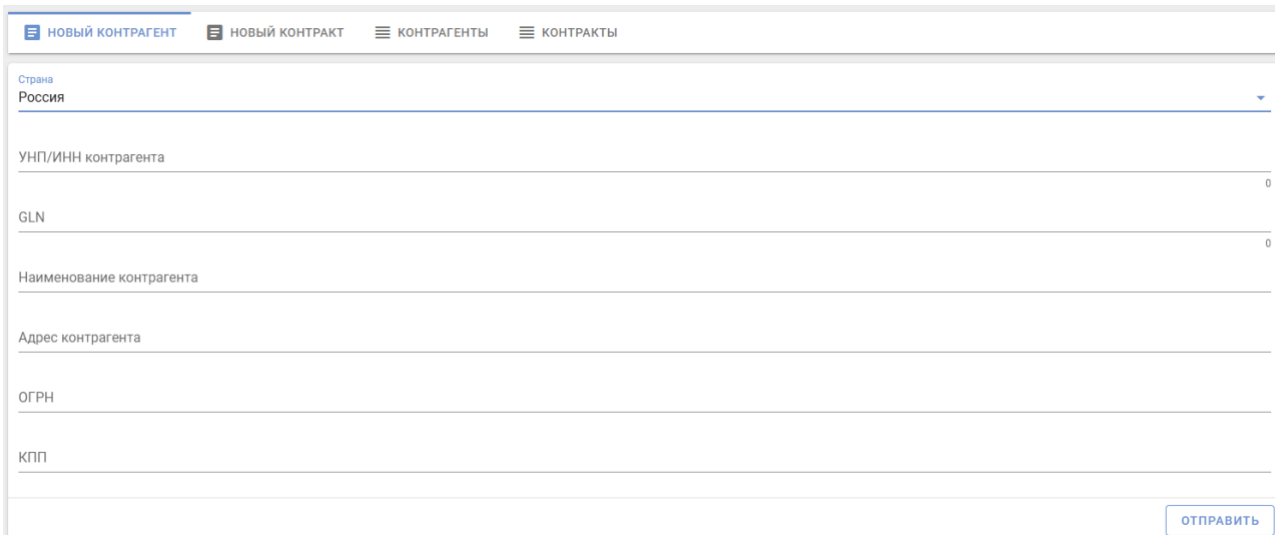
Эта функция не является обязательной и может использоваться по усмотрению участника. **Важно!** для осуществления отгрузок в РФ использование данной функции обязательно.

Для выполнения операции в кабинете участника необходимо выбрать пункт меню «Контракты», в рабочей области отобразится форма добавления контрагента. Если данные о контрагенте в системе отсутствуют (в списке контрагентов), на форме ввода необходимо указать запрашиваемые данные: страну, УНП/ИНН контрагента, его наименование (не должно содержать кавычки «»), и адрес, затем выполнить действие «ОТПРАВИТЬ».



The screenshot shows a web interface for adding a new contractor. At the top, there is a navigation bar with four items: 'НОВЫЙ КОНТРАГЕНТ' (selected), 'НОВЫЙ КОНТРАКТ', 'КОНТРАГЕНТЫ', and 'КОНТРАКТЫ'. Below the navigation bar, the form is titled 'Страна' (Country) and has a dropdown menu set to 'Беларусь'. The form contains several input fields: 'УНП/ИНН контрагента' (Contractor's UIN/TIN), 'GLN', 'Наименование контрагента' (Contractor's name), and 'Адрес контрагента' (Contractor's address). Each of these fields has a '0' in the bottom right corner. At the bottom right of the form, there is a blue button labeled 'ОТПРАВИТЬ' (SEND).

**Важно!** Если страна контрагента Россия, то необходимо заполнить дополнительные поля ОГРН и КПП. Заполнение данных полей обязательно для успешного выполнения последующей отгрузки в РФ.



The screenshot shows the same web interface as above, but with the 'Страна' (Country) dropdown menu set to 'Россия'. In addition to the fields for Belarus, there are two more input fields: 'ОГРН' (Russian OGRN) and 'КПП' (Russian KPP). Each of these fields also has a '0' in the bottom right corner. The 'ОТПРАВИТЬ' (SEND) button is still present at the bottom right.

Получить список контрагентов, зарегистрированных в системе, возможно перейдя на вкладку «Контрагенты». Поиск контрагента осуществляется по УНП/ИНН либо наименованию. В системе по умолчанию формируется список контрагентов, зарегистрированных со страной «Беларусь».

Наименование	УНП/ИНН	GLN	Адрес	ОГРН	КПП	Верифицирован
ООО "КреативФудБренд Плюс"	192924342		г. Минск, ул. Раковская, д.36			
Общество с ограниченной ответственностью "М1 оил продакшен"	691814748	4812931900009	Минская обл., Дзержинский р-н, г. Фаниполь, ул. Заводская, 41А/4, пом. 7-1			
Филиал ОАО "Рогачевский МКК" по производству сыров	400046241	14810065900032	247350 Гомельская область, г.п. Буда-Кошелево, ул. Совхозная, 61			
Торговое унитарное предприятие БелБИКСИ	192629016	4815311900002	г. Минск, ул. Тимирязева, д.65, корп.2, офис 616а			
Общество с ограниченной ответственностью "Велес Фуд"	192013041	4819009330003	Минск, ул. Тимирязева, д.72, пом. 486,11 этаж			
Общество с ограниченной ответственностью "Передовые Агро Технологии"	191765483	4819013600000	Минская обл., Минский р-н, г. Заславль, ул. Заводская, д.1, оф. 30			
ООО "Наша компания"	100084699	4819027690005	Тестовый адрес			
Общество с ограниченной ответственностью "ИТЕД"	491333071	4819032020001	Гомельская обл., г. Гомель, ул. Кирова, д.138, каб. 12			
Общество с ограниченной ответственностью "ТАБАК-ИНВЕСТ"	101333138	4810150900008	г. Минск, ул. Гусовского, д.22			
Общество с ограниченной ответственностью «ТрейдМилк»	491328799	4819010300002	246028, г. Гомель, ул. Кирова, 138			

Создать отчет Строк на странице: 10 1 - 10 из 500

Для добавления в систему контракта необходимо перейти на вкладку «Новый контракт». На форме ввода указать запрашиваемые данные: наименование и номер контракта, дату контракта, тип контракта, контрагента (список формируется из введенных участниками данных о контрагентах), валюту, стоимость контракта и период его действия, затем выполнить действие «ОТПРАВИТЬ».

**Важно!** Поле «Тип контракта» необходимо заполнить, если в рамках создаваемого контракта планируются отгрузки в РФ.

Наименование (вид) контракта
Номер контракта
Тип контракта Контракт на временный ввоз/вывоз
Дата контракта
Страна контрагента Россия
Контрагент
Валюта Российский рубль
Стоимость контракта
Период действия контракта 10.06.2025 - -----
<a href="#">ОТПРАВИТЬ</a>

Под списком контрагентов находится пункт «Создать отчет», после нажатия на который начнется скачивание автоматически сформированного отчета в формате .xlsx.

## 4.5 Отгрузка

Данный пункт меню используется для передачи в систему информации о перемещении маркированных товаров, в том числе в рамках трансграничной

торговли. Подготовка товарно-сопроводительных документов выполняется грузоотправителем в своей учетной системе.

Для выполнения функции в кабинете участника необходимо выбрать пункт меню «Отгрузка», на форме ввода указать запрашиваемые данные: группу (Ювелирные изделия), страну, дату отгрузки, номер, тип и дату товарно-сопроводительного документа, контрагента (наименование грузополучателя), контракт (*Важно! при отгрузке в РФ заполнение контракта обязательно*), сведения о стоимости (стоимость поставки, валюта, тип стоимости) и, при необходимости, комментарий по данной отгрузке.

Затем с помощью функции «Импорт из файла» необходимо прикрепить файл с кодами маркировки в документе формата \*.txt или, указав функцию «Добавить вручную», выполнить сканирование средств идентификации с использованием 2D сканера либо ввести вручную через функцию «Копировать» и «Вставить» из приложения Блокнот либо Notepad++ коды маркировки отгружаемых товаров и выполнить действие «ОТПРАВИТЬ».

ОТГРУЗКА    СПИСОК ОТГРУЗОК

Группа  
Ювелирные изделия

Страна  
Беларусь

Дата отгрузки    Товаро-сопроводительные документы

Контрагент    Контракт

Сведения о стоимости

Примечание

Список кодов пуст

Строк на странице: 10    1 - 0 из 0

Очистить    ОТПРАВИТЬ

При считывании сканером код будет автоматически добавлен в список

При необходимости можно указать сведения о стоимости для каждого отгружаемого кода маркировки.

ОТГРУЗКА СПИСОК ОТГРУЗОК

---

Группа  
 Ювелирные изделия

---

Страна  
 Беларусь

---

Дата отгрузки      Товаро-сопроводительные документы

---

Контрагент      Контракт

---

Сведения о стоимости

---

Примечание

2	1122510002108133	Сведения о стоимости	⋮
1	1122510000051073	Сведения о стоимости	⋮

Строк на странице: 10    1 - 2 из 2    < >

При считывании сканером код будет автоматически добавлен в список

Очистить ОТПРАВИТЬ

При обработке данных об отгрузке системой контролируется принадлежность кода маркировки отправителю данных и действительность кода: соответствие статуса кода маркировки выполняемой операции.

Сведения об отгрузке автоматически предоставляются грузополучателю для выполнения операции оприходования.

В кабинете во вкладке «Список отгрузок» пользователю предоставлена возможность просмотра списка всех переданных в систему отгрузок и их состояний:

**Создан** - данные в системе зафиксированы, ожидают очереди на обработку;

**В обработке** - данные в системе зафиксированы, находятся в обработке;

**В пути** - данные в системе зафиксированы, документ ожидает приемку на стороне грузополучателя РБ;

**Отгружен** - данные в системе зафиксированы, грузополучатель не является участником системы, данные об оприходовании им товаров в систему не поступают;

**Ожидают приемку** – данные в системе зафиксированы, грузополучателем – контрагентом РФ не подтверждены;

**Частично оприходован** – отгрузка частично оприходована грузополучателем;

**Принят** - данные об оприходовании грузополучателем подтверждены;

**Отклонен** – в отгрузке указаны ошибочные коды маркировки;

**Ошибка** - данные в системе зафиксированы, однако не были соблюдены требования в части заполнения полей или не указаны обязательные сведения, или документ отклонен грузополучателем, или иное;

Если отгрузка отобразилась со статусом «**Ошибка**», то текст ошибки можно просмотреть, дважды нажав на состояние документа.

**Отменен** - документ отклонен грузополучателем либо отменен оператором по запросу грузоотправителя по различным причинам.

Номер	Дата/время регистрации в системе	Документ	Получатель	Отгружено, шт.	Принято, шт.	Примечание	Состояние	Действия
2000042624	23.06.2025 10:40:37	дата: 23.06.2025	ОАО "Гомельское ПО "Кристалл" Беларусь, УНП/ИНН: 400078252	- / - / 4	- / -		Отменен 23.06.2025	⋮
2000042623	23.06.2025 10:36:40	дата: 23.06.2025	ОАО "Гомельское ПО "Кристалл" Беларусь, УНП/ИНН: 400078252	- / - / 4	- / -		Отменен 23.06.2025	⋮
2000042619	23.06.2025 09:42:56	дата: 23.06.2025	ОАО "Гомельское ПО "Кристалл" Беларусь, УНП/ИНН: 400078252	- / - / 3	- / 3		Принят 23.06.2025	⋮
2000042617	23.06.2025 09:15:03	дата: 23.06.2025	Предприятие РБ для тестирования Беларусь, УНП/ИНН: 190704463	- / - / 100000	- / -		В пути	⋮
2000042609	20.06.2025 14:57:00	дата: 20.06.2025	ОАО "Гомельское ПО "Кристалл" Беларусь, УНП/ИНН: 400078252	- / - / 2	- / 2		Принят 20.06.2025	⋮
2000042606	20.06.2025 14:50:02	дата: 20.06.2025	ОАО "Гомельское ПО "Кристалл" Беларусь, УНП/ИНН: 400078252	- / - / -	- / -		Отклонен	⋮
2000042605	20.06.2025 14:04:06	дата: 20.06.2025	ОАО "Гомельское ПО "Кристалл" Беларусь, УНП/ИНН: 400078252	- / - / -	- / -		Отклонен	⋮
2000042599	19.06.2025 14:04:51	дата: 19.06.2025	ОАО "Гомельское ПО "Кристалл" Беларусь, УНП/ИНН: 400078252	- / - / 1	- / -		В пути	⋮
2000042597	19.06.2025 13:59:24	дата: 19.06.2025	Оператор РУП "Издательство "Белбланкавыд" Беларусь, УНП/ИНН: 100083608	- / - / 2	- / -		В пути	⋮
2000042594	19.06.2025 13:49:06	дата: 19.06.2025	ОАО "Гомельское ПО "Кристалл" Беларусь, УНП/ИНН: 400078252	- / - / 4	- / 4		Принят 19.06.2025	⋮
2000042588	19.06.2025 11:02:24	дата: 19.06.2025	ОАО "Гомельское ПО "Кристалл" Беларусь, УНП/ИНН: 400078252	- / - / 1	- / 1		Принят 19.06.2025	⋮
2000042585	18.06.2025 15:13:11	Акт дата: 18.06.2025, номер: 123	ОАО "Гомельское ПО "Кристалл" Беларусь, УНП/ИНН: 400078252	- / - / 2	- / -		В пути	⋮
2000042552	17.06.2025 15:46:54	Акт дата: 17.06.2025, номер: 548	ОАО "Гомельское ПО "Кристалл" Беларусь, УНП/ИНН: 400078252	- / - / 1	- / 1		Принят 17.06.2025	⋮
2000042548	17.06.2025 10:53:38	Акт дата: 17.06.2025, номер: 145968	ОАО "Гомельское ПО "Кристалл" Беларусь, УНП/ИНН: 400078252	- / - / 1	- / 1		Принят 17.06.2025	⋮
2000042545	17.06.2025 10:48:46	Акт дата: 17.06.2025, номер: йцуукце123	Предприятие РБ для тестирования - Филиал №1 Беларусь, УНП/ИНН: 190704463	- / - / 1	- / -		В пути	⋮

Над списком доступны все функции работы со списком: сортировка, фильтрация данных, изменение количества строк на странице, «листание» страниц и т.д.

#### 4.6 Приемка из РБ

Данный пункт меню используется для передачи в систему информации об оприходовании маркированных товаров участником системы, отгруженных в его адрес (*перемещение маркированного товара между субъектами хозяйствования РБ*).

Для выполнения операции необходимо выбрать пункт меню «Приемка». После чего в рабочей области будет отображен список отгрузок, отсортированных в хронологическом порядке по убыванию даты отгрузки с указанием статуса документа:

**В пути** - ожидается подтверждение приемки;

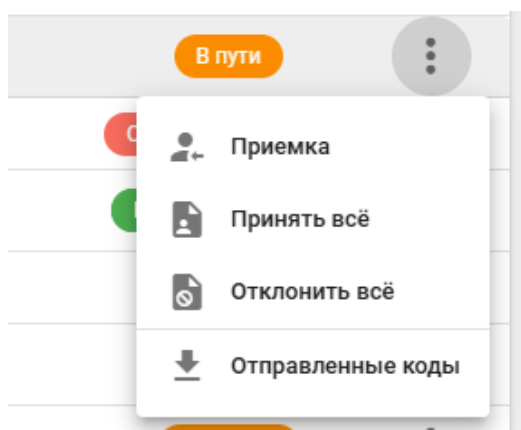
**Принят** - приемка выполнена;

**Отменен** - приемка отменена.

Номер	Дата/время регистрации в системе	Документ	Отправитель	Отгружено, шт.	Принято, шт.	Примечание	Состояние	Действия
2000042621	23.06.2025 09:51:57	дата: 23.06.2025	ОАО "Томельское ПО "Кристалл" Беларусь, УНП/ИНН: 400078252	- / - / 1	- / -		В пути	⋮
2000042620	23.06.2025 09:47:58	дата: 23.06.2025	ОАО "Томельское ПО "Кристалл" Беларусь, УНП/ИНН: 400078252	- / - / 3	- / -		Отклонен 23.06.2025	⋮
2000042610	20.06.2025 15:09:04	дата: 20.06.2025	ОАО "Томельское ПО "Кристалл" Беларусь, УНП/ИНН: 400078252	- / - / 1	- / 1		Принят 20.06.2025	⋮
2000042551	17.06.2025 12:34:27	дата: 10.06.2025	АКЦИОНЕРНОЕ ОБЩЕСТВО "ГОЗНАК" Россия, УНП/ИНН: 7813252159	- / - / -	- / -		Принят	⋮
2000042477	16.06.2025 10:29:14	дата: 15.06.2025	Филиал СПТ-Типография Россия, УНП/ИНН: 1234567891	- / - / -	- / -		Отгружен	⋮
2000042450	13.06.2025 09:16:32	дата: 13.06.2025	Филиал СПТ-Типография Россия, УНП/ИНН: 1234567891	- / - / -	- / -		Отгружен	⋮
2000042449	13.06.2025 09:10:48	дата: 13.06.2025	Филиал СПТ-Типография Россия, УНП/ИНН: 1234567891	- / - / -	- / -		Создан	⋮
2000042448	13.06.2025 09:08:18	дата: 11.06.2025	Филиал СПТ-Типография Россия, УНП/ИНН: 1234567891	- / - / -	- / -		Создан	⋮
2000042441	12.06.2025 17:01:18	дата: 11.06.2025	Филиал СПТ-Типография Россия, УНП/ИНН: 1234567891	- / - / -	- / -		Создан	⋮
2000042440	12.06.2025 16:59:03	дата: 11.06.2025	Филиал СПТ-Типография Россия, УНП/ИНН: 1234567891	- / - / -	- / -		Создан	⋮
2000042439	12.06.2025 16:35:04	дата: 11.06.2025	Филиал СПТ-Типография Россия, УНП/ИНН: 1234567891	- / - / -	- / -		Создан	⋮
2000042438	12.06.2025 16:30:25	дата: 11.06.2025	Филиал СПТ-Типография Россия, УНП/ИНН: 1234567891	- / - / -	- / -		Отгружен	⋮
2000042437	12.06.2025 15:57:28	дата: 11.06.2025	Филиал СПТ-Типография Россия, УНП/ИНН: 1234567891	- / - / -	- / -		Создан	⋮
2000042436	12.06.2025 15:40:59	дата: 11.06.2025	Филиал СПТ-Типография Россия, УНП/ИНН: 1234567891	- / - / -	- / -		Создан	⋮
2000042434	12.06.2025 15:23:14	дата: 11.06.2025	Иностранное торгово-производственное унитарное предприятие "Саулес Сапнис" Беларусь, УНП/ИНН: 190586801	- / - / -	- / -		Создан	⋮

Строк на странице: 15 1 - 15 < >

Далее необходимо выбрать из списка документ отгрузки, нажать на «⋮» и выполнить одно из действий: «Приемка», «Принять всё», «Отклонить всё».



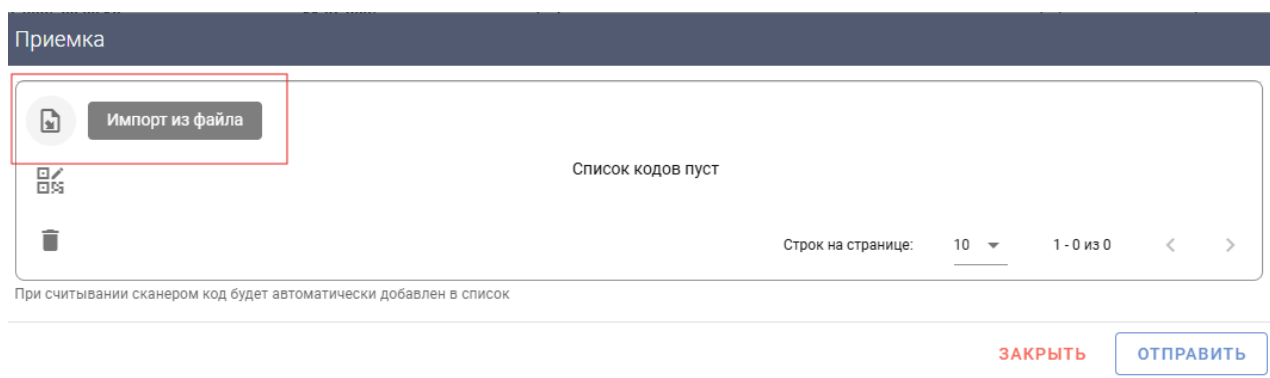
Выбор действия «Приемка» означает, что грузополучателем будет подтверждена приемка каждого средства идентификации, отгруженного в его адрес.

**ВНИМАНИЕ!** Подтверждение приемки кодов маркировки осуществляется только одной транзакцией. После передачи сведений в систему (выполнив действие «ОТПРАВИТЬ») документу устанавливается состояние «Принят». Все коды маркировки, указанные в первой транзакции, автоматически закрепляются за грузополучателем (осуществляется смена владельца). Коды маркировки, не указанные в первой транзакции, автоматически возвращаются грузоотправителю (смена владельца не осуществляется). Допринять оставшиеся коды маркировки в документе, который находится в состоянии «Принят», невозможно. В случае возникновения необходимости смены владельца по оставшимся кодам маркировки, грузоотправителю требуется повторить в системе операцию

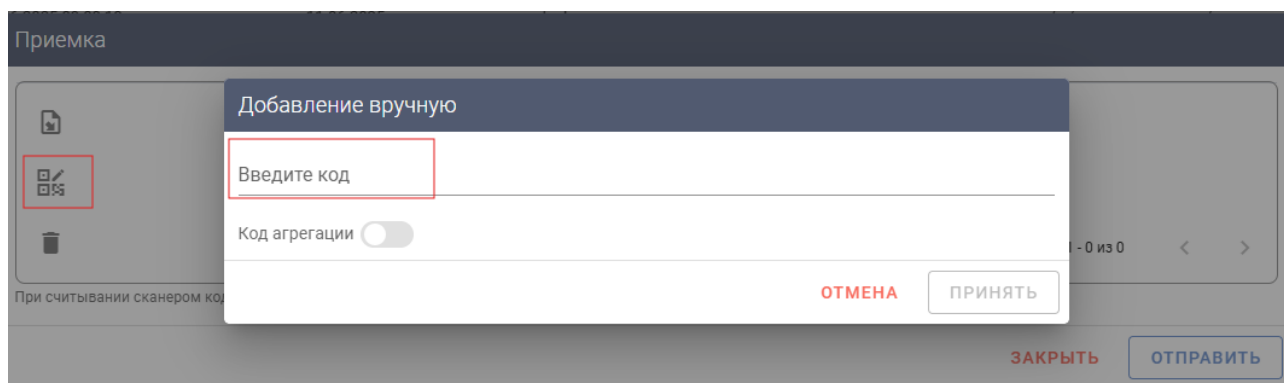
отгрузки оставшихся кодов маркировки в адрес грузополучателя для подтверждения их приемки.

Подтверждение приемки каждого кода маркировки осуществляется несколькими способами:

1) На форме ввода с помощью функции «Импорт из файла» необходимо прикрепить файл с кодами маркировки в документе формата \*.txt. Файл должен содержать только коды маркировки, при наличии серий и номеров БСО, их необходимо заранее удалить из файла.



2) На форме ввода с помощью 2D сканера, указав режим «Добавить вручную», необходимо просканировать средства идентификации, нанесенные на упаковку или этикетку товара, либо ввести вручную коды идентификации через функцию «Копировать» и «Вставить» из приложения Блокнот либо Notepad++.



Для передачи сведений в систему о подтверждении приемки указанных кодов необходимо выполнить действие «ОТПРАВИТЬ».

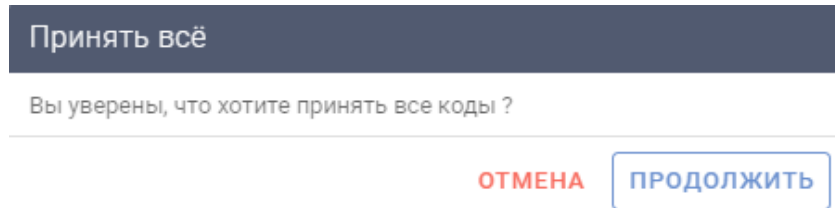
При успешном выполнении операции документу устанавливается состояние «Принят», коды идентификации принадлежат грузополучателю.

Номер	Дата/время регистрации в системе	Документ	Отправитель	Отгружено, шт.	Принято, шт.	Примечание	Состояние	Действия
2000042429	11.06.2025 16:10:13	дата: 11.06.2025	Открытое акционерное общество "Беловелинторг" Беларусь, УНП/ИНН: 100129348	- / - / 2	- / 1		Принят 11.06.2025	⋮
2000042416	11.06.2025 10:45:20	Уведомление об отнесении к недействительным дата: 11.06.2025, номер: 3	Предприятие РБ для тестирования Беларусь, УНП/ИНН: 190704463	- / - / 4	- / 4		Принят 11.06.2025	⋮



Выбор действия **«Принять всё»** означает, что грузополучатель автоматически подтверждает приемку (одной транзакцией) всех отгруженных в его адрес средств идентификации.

При выполнении действия **«Принять всё»** дополнительно формируется уведомление, в котором требуется подтверждение выполнения операции по автоматической приемке всех кодов маркировки, находящихся в документе отгрузки. Для подтверждения операции необходимо выполнить действие **«ПРОДОЛЖИТЬ»**.

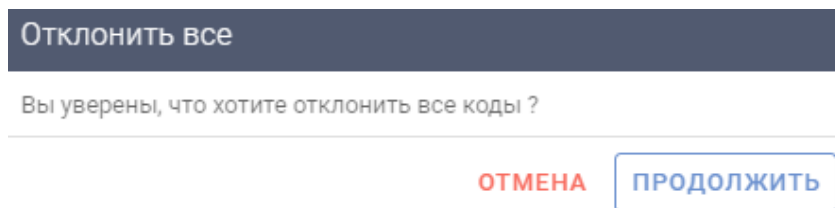


При успешном выполнении операции документу устанавливается состояние **«Принят»**, коды маркировки принадлежат грузополучателю.



Выбор действия **«Отклонить всё»** означает, что грузополучатель автоматически отклоняет все коды, отгруженные в его адрес. В этом случае коды маркировки возвращаются грузоотправителю и, при необходимости, могут быть отгружены повторно.

При выполнении действия **«Отклонить всё»** дополнительно формируется уведомление, в котором требуется подтверждение выполнения операции по отклонению кодов маркировки, находящихся в документе отгрузки. Для подтверждения операции необходимо выполнить действие **«ПРОДОЛЖИТЬ»**.



При успешном выполнении операции документу устанавливается состояние **«Отменен»**, коды маркировки возвращаются грузоотправителю.

2000042407	10.06.2025 16:10:35	дата: 09.06.2025	Открытое акционерное общество "Беловеллторг" Беларусь, УНП/ИНН: 100129348	- / - / 2	- / 2	В пути	⋮
2000042399	10.06.2025 14:58:17	дата: 09.06.2025	Открытое акционерное общество "Беловеллторг" Беларусь, УНП/ИНН: 100129348	- / - / 1	- / -	Отменен 23.06.2025	

При обработке данных системой контролируется соответствие данных: дублирование информации, наличие сведений об отгрузке указанного кода маркировки грузополучателю, соответствие статуса кода маркировки выполняемой операции и др.

*Важно!* После сохранения данных в системе их изменение или удаление пользователем невозможно. В случае возникновения проблем, связанных с ошибочно указанными данными, необходимо обратиться в службу поддержки оператора.

Над списком доступны все функции работы со списком: сортировка, фильтрация данных, изменение количества строк на странице, «листание» страниц и т.д.

#### 4.7 Реорганизация

Данный пункт меню используется для передачи в систему информации о кодах маркировки, подлежащих передаче правопреемнику в случае реорганизации юридических лиц, и таких правопреемниках.

**Важно!** Данная операция в системе должна выполняться только правопреемником, указанным в передаточном акте или разделительном балансе, а также максимальное количество кодов маркировки не должно превышать 100 000.

Для передачи в систему указанных сведений в кабинете участника необходимо выбрать пункт меню «Реорганизация». На форме ввода заполнить следующие параметры: УНП или наименование владельца кодов маркировки (УНП или наименование субъекта хозяйствования, который по данным системы является владельцем кодов маркировки), тип документа (акт передачи), дату документа, номер документа (при необходимости), примечание (при необходимости), далее указать коды маркировки/агрегации любым из доступных способов:

1) На форме ввода с помощью функции «Импорт из файла» необходимо прикрепить файл с кодами маркировки в документе формата \*.txt.

2) На форме ввода с помощью 2D сканера просканировать средства идентификации, нанесенные на этикетку или упаковку товара, либо ввести вручную коды маркировки с помощью функции «Добавить вручную». После заполнения всех параметров и указания кодов маркировки необходимо выполнить действие «ОТПРАВИТЬ».

РЕОРГАНИЗАЦИЯ СПИСОК ОТЧЕТОВ

Владелец

Тип документа

Дата документа Номер документа

Примечание

Список кодов пуст

Строк на странице: 10 1 - 0 из 0

При считывании сканером код будет автоматически добавлен в список

Очистить ОТПРАВИТЬ

При выборе вкладки «Список отчётов» в рабочей области будет отображен список созданных отчётов, отсортированных в хронологическом порядке по убыванию даты и времени создания отчёта. В списке отчетов отображаются последние выполненные **100** отчетов, при необходимости получения более поздней информации необходимо использовать API.

РЕОРГАНИЗАЦИЯ СПИСОК ОТЧЕТОВ Идентификатор

Дата/время регистрации в системе -	Идентификатор отчета	Документ	Состояние	Обновлено	Действия
13.08.2025 14:36:02	4b7c6cd8-fb55-4f29-9161-ebbb3db37b16	Акт передачи дата: 13.08.2025	Выполнен	13.08.2025 14:38:09	⋮
13.08.2025 14:02:31	9fc1e69c-7dfa-473a-a20a-7affbb390cd	Акт передачи дата: 13.08.2025, номер: 1	Выполнен	13.08.2025 14:02:31	⋮
13.08.2025 12:20:58	9aa958e8-2423-442a-9334-2e4d7c410936	Акт передачи дата: 13.08.2025, номер: 1	Выполнен	13.08.2025 12:21:00	⋮
13.08.2025 12:20:11	7a9d6973-853c-4af6-9b99-945d4b4daa5c	Акт передачи дата: 13.08.2025, номер: 1	Ошибка	13.08.2025 12:20:11	⋮
13.08.2025 12:15:00	9d6ad293-48f2-4718-82e9-278c05dc8411	Акт передачи дата: 13.08.2025, номер: 1	Выполнен	13.08.2025 12:15:00	⋮
13.08.2025 12:12:53	2e70efad-e43f-4b12-998e-834b3dfcffe	Акт передачи дата: 13.08.2025, номер: 1	Выполнен	13.08.2025 12:12:55	⋮
13.08.2025 11:55:01	6a8cf4e5-7e65-4fe4-a707-93e093686d98	Акт передачи дата: 13.08.2025, номер: 1	Выполнен	13.08.2025 11:55:02	⋮
13.08.2025 11:53:30	86e4b163-c764-4887-9af2-95bb12d30c04	Акт передачи дата: 13.08.2025, номер: 1	Выполнен	13.08.2025 11:53:32	⋮
13.08.2025 11:14:02	f0d78240-99ea-4661-a456-11c03f25e6fa	Акт передачи дата: 13.08.2025, номер: 2	Выполнен	13.08.2025 11:14:03	⋮
13.08.2025 11:12:00	6cab5e7e-5113-4f24-b3e6-84cfc4703e45	Акт передачи дата: 13.08.2025, номер: 1	Выполнен	13.08.2025 11:12:02	⋮
13.08.2025 11:10:30	0986f612-1efd-4d83-9ba8-8775c21a6645	ТН - товарная накладная дата: 13.08.2025, номер: 12	Выполнен	13.08.2025 11:10:31	⋮
13.08.2025 11:07:41	147f1c14-4d23-4f37-a76c-67452628da1f	Акт передачи дата: 13.08.2025, номер: 1	Выполнен	13.08.2025 11:07:44	⋮
13.08.2025 11:06:52	bd1ad449-41c9-4f88-8198-13ac5b4c52ee	Акт передачи дата: 13.08.2025, номер: 1	Выполнен	13.08.2025 11:06:54	⋮
13.08.2025 10:43:42	f532d97c-e233-41b8-aa6e-c87daae3d486	Акт передачи дата: 13.08.2025, номер: 1	Выполнен	13.08.2025 10:43:43	⋮
12.08.2025 16:55:35	f01cfc1e-ead4-4f4f-b42a-cb8dcc28944d	Акт передачи дата: 12.08.2025, номер: 1	Выполнен	12.08.2025 16:55:41	⋮

Строк на странице: 15 1 - 15

Пользователю доступна возможность фильтрации списка отчетов по следующим параметрам:

## Расширенные фильтры

Дата регистрации в системе: с  
📅 13.07.2025

Дата регистрации в системе: по  
📅 13.08.2025

📅 Дата документа: с

- 📅 Дата документа: по

ЗАКРЫТЬ

ПРИМЕНИТЬ

Чтобы увидеть результат обработки отчёта необходимо открыть его в списке. В появившемся окне можно просмотреть детали отчёта, параметры отчета, а также успешные или ошибочные позиции. В случае наличия ошибочных записей в отчете возможно в колонке «Действия» скачать результат отчета и просмотреть причину ошибки по каждому коду маркировки.

### Детали

📅 Дата/время регистрации в системе: 13.08.2025 12:20:58

📄 Идентификатор отчета: 9aa958e9-2423-442a-9334-2e4d7c410936

🔍 Состояние: **Выполнен**

🔄 Обновлено: 13.08.2025 12:21:00

Презний владелец: Открытое акционерное общество "Беловелирторг", Беларусь, УНП/ИНН: 100129348

Текущий владелец: Общество с ограниченной ответственностью "Ювелирный завод "ЗОРКА", Беларусь, УНП/ИНН: 190640592

#### Коды:

Всего кодов: 6

Ошибочных кодов: 0

Успешных кодов: 6

#### Типы кодов:

- Знак защиты, содержащий код идентификации (17 x 18)

- Защищенный товарный ярлык (64 x 53)

- Код РБ идентификации ювелирных изделий

- Код маркировки ювелирных изделий

- Знак защиты, содержащий средство идентификации (17x18)

#### Параметры:

Тип документа: Акт передачи

Дата документа: 13.08.2025

Номер документа: 1

Причина: Реорганизация

ЗАКРЫТЬ

### Детали

📅 Дата/время регистрации в системе: 13.08.2025 12:20:11

📄 Идентификатор отчета: 7a9d6973-853c-4af6-9b99-945d4b4daa5c

🔍 Состояние: **Ошибка**

🔄 Обновлено: 13.08.2025 12:20:11

Презний владелец: Открытое акционерное общество "Беловелирторг", Беларусь, УНП/ИНН: 100129348

Текущий владелец: Общество с ограниченной ответственностью "Ювелирный завод "ЗОРКА", Беларусь, УНП/ИНН: 190640592

#### Коды:

Всего кодов: 6

Ошибочных кодов: 1

Успешных кодов: 0

#### Типы кодов:

- Знак защиты, содержащий код идентификации (17 x 18)

- Защищенный товарный ярлык (64 x 53)

- Код РБ идентификации ювелирных изделий

- Код маркировки ювелирных изделий

- Знак защиты, содержащий средство идентификации (17x18)

#### Параметры:

Тип документа: Акт передачи

Дата документа: 13.08.2025

Номер документа: 1

Причина: Реорганизация

ЗАКРЫТЬ

Возможные состояния отчетов в системе:

**Создан** – отчет принят и находится в очереди на обработку.

**В обработке** – осуществляется обработка полученного отчета.

**Выполнен** – отчет обработан, выполнен успешно.

**Ошибка** – отчет обработан, выполнен неуспешно, в отчете содержатся ошибочные позиции (коды маркировки/агрегации, по которым не были пройдены контроли в системе).

**Важно!** При наличии хотя бы одного кода в отчете, который не соответствует установленным для данной операции контролям, весь отчет будет выполнен неуспешно, отчету будет установлено состояние «Ошибка». Участнику требуется повторить операцию, указав только корректные коды маркировки.

Ошибочные позиции при передаче правопреемником информации о неиспользованных кодах маркировки, могут возникать в следующих случаях: не соответствие указанного в запросе предшествующего владельца кодов маркировки, статуса кодов маркировки, попытка передачи «чужого» кода

маркировки, дублирование кодов маркировки/и и т.д. В случае успешного прохождения контролей участник, выполняющий операцию в системе, будет установлен текущим владельцем кодов маркировки.

## 4.8 Реализация

Данный пункт меню используется для передачи в систему информации о реализации ювелирных изделий через интернет-магазин.

Для выполнения функции в кабинете участника необходимо перейти в пункт меню «Реализация» и на форме ввода внести следующую информацию:

- Дата товарного чека;
- Номер чека;
- Месторасположение
- просканировать либо внести вручную коды маркировки.

Далее выполнить действие «ОТПРАВИТЬ».

Электронный ЗНАК | Интернет-магазин | Общество с ограниченной ответственностью "Ювелирный завод "ЗОРКА"

Тестовый контур v3 | meow Igor УНП: 190640592 | 11.11.19 Статус

РЕАЛИЗАЦИЯ ТОВАРОВ | СПИСОК РЕАЛИЗАЦИЙ

\*Дата товарного чека: 19.12.2025 | \*Номер чека: 1

Месторасположение: г. Минск, ул. Кнорина, 17

Примечание: 0

Отсканируйте или введите код: 1122510026603164

Тиффани | Артикул – H13 | Общество с ограниченной ответственностью "Ювелирный завод..."

ОТПРАВИТЬ

КАРТОЧКА ТОВАРА

Код маркировки ювелирных изделий: 1122510026603164

Тиффани | Артикул: H13

\*изделие может отличаться от представленного на изображении цветом металла и/или вставками

Промаркирован товар | Дата: 12.12.2025 09:23:20 | Общество с ограниченной ответственностью "Ювелирный завод "ЗОРКА", УНП/ИНН: 190640592

Категория	Браслеты
Наименование	Тиффани
Описание	тест
Род металла, проба	Серебро 875
Страна производитель	Беларусь
Бренд (торговая марка)	AK
Код ТН ВЭД ЕАЭС	1000002134
Производитель	РБ ООО "Ювелирные традиции"
Цель маркировки	Маркировка товаров, произведенных в РБ
Масса, г	2
Номер партии ГИПН	30567778
Размер ЮИ	Размеры браслетов 140

При выборе вкладки «Список реализаций» в рабочей области будет отображен список созданных реализаций, отсортированных в хронологическом порядке по убыванию даты и времени создания отчёта.

Дата/время регистрации в системе	Дата реализации	Дата товарного чека	Номер чека	Кассир	Товаров	Примечание	Состояние	Действия
19.12.2025 10:48:53		18.12.2025	2	Igor meow			Создан	⋮
19.12.2025 10:48:46		18.12.2025	2	Igor meow			Создан	⋮
19.12.2025 10:44:36	19.12.2025	19.12.2025	1	Igor meow	1		Реализован. Интернет торговля	
18.12.2025 19:51:36	18.12.2025	18.12.2025	52535	Igor meow	1		Реализован. Интернет торговля	
18.12.2025 19:49:09		18.12.2025	2523	Igor meow	1	prim	Отменён	
10.12.2025 13:50:08	03.12.2025	28.11.2025	12/6			тест апии	Создан	⋮
10.12.2025 13:50:01		28.11.2025	12/6			тест апии	Создан	⋮
10.12.2025 11:54:17	03.12.2025	28.11.2025	12/6			тест апии	Создан	⋮
10.12.2025 11:53:00	03.12.2025	28.11.2025	12/6			тест апии	Создан	⋮
04.12.2025 10:07:35	28.11.2025	28.11.2025	12/6		1	тест апии	Отменён	
04.12.2025 10:06:46		28.11.2025	12/6		1	тест апии	Отменён	
04.12.2025 09:46:54	03.12.2025	28.11.2025	12/6		1	тест апии	Создан	⋮
03.12.2025 16:06:48	03.12.2025	28.11.2025	12/6			тест апии	Создан	⋮
03.12.2025 16:04:47	03.12.2025	28.11.2025	12/6		1	тест апии	Создан	⋮
03.12.2025 15:49:45		28.11.2025	12/6			тест апии	Создан	⋮

Строк на странице: 15 1 - 15 < >


Реализации создаются со статусом «Создан». После формирования реализации товару присваивается статус **«В пути. Интернет-торговля»**, и он ожидает подтверждения реализации или ее отмены

Дата/время регистрации в системе	Дата реализации	Дата товарного чека	Номер чека	Кассир	Товаров	Примечание	Состояние	Действия
19.12.2025 10:48:53		18.12.2025	2	Igor meow			Создан	⋮
19.12.2025 10:48:46		18.12.2025	2	Igor meow			Создан	⋮
19.12.2025 10:44:36	19.12.2025	19.12.2025	1	Igor meow	1		Реализован	
18.12.2025 19:51:36	18.12.2025	18.12.2025	52535	Igor meow	1		Реализован. Интернет торговля	
18.12.2025 19:49:09		18.12.2025	2523	Igor meow	1	prim	Отменён	
10.12.2025 13:50:08	03.12.2025	28.11.2025	12/6			тест апии	Создан	⋮

Для подтверждения реализации необходимо нажать на кнопку (⋮), указать необходимую дату реализации и выполнить действие «ОТПРАВИТЬ».

### Завершение реализации


Вы уверены, что хотите завершить реализацию ?

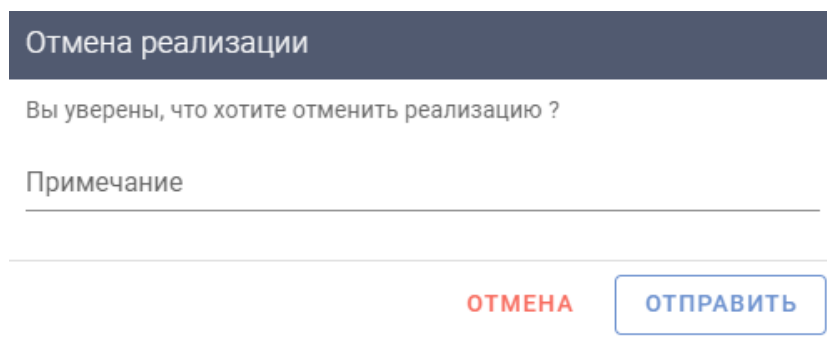
 \*Выберите дату реализации

ОТМЕНА

ОТПРАВИТЬ

После подтверждения реализации товар примет статус «Реализован. Интернет-торговля», и дальнейшие действия над выведенным из оборота товаром не допускаются.

Для отмены реализации необходимо нажать на кнопку (  ), при необходимости ввести примечание и выполнить действие «ОТПРАВИТЬ».



После отмены реализации товар примет статус «Отмена продажи. Интернет-торговля» и будет доступен для последующей реализации.

При обработке данных о реализации товара системой контролируется принадлежность кода маркировки отправителю данных и действительность кода: соответствие статуса кода выполняемой операции.

## 4.9 Списание

Данный пункт меню используется для передачи в систему информации о списании кодов маркировки или БСО в случаях утери товара, порчи, хищения и т.д. Функция выполняется владельцем кодов маркировки. *Подготовка первичных документов (акта) выполняется участником в своей учетной системе.*

Для выполнения операции в кабинете участника необходимо выбрать пункт меню «Списание», на форме ввода указать запрашиваемые данные: дату операции, тип кодов, тип документа, дату и номер документа, причину списания (ликвидация, утеря, уничтожение, хищение, порча т.д.) и, при необходимости, примечание, затем указать коды маркировки любым из доступных способов:

СПИСАНИЕ    СПИСОК ОТЧЕТОВ

Дата операции

Тип кодов

Тип документа

Дата документа      Номер документа

Причина

Примечание

1122510007558766

Строк на странице: 10    1-1 из 1

Очистить      **ОТПРАВИТЬ**

При считывании сканером код будет автоматически добавлен в список

- На форме ввода с помощью функции «Импорт из файла»



**Импорт из файла**

необходимо прикрепить файл с кодами маркировки в документе формата \*.txt.

- На форме ввода с помощью 2D сканера просканировать средства идентификации, нанесенные на упаковку или этикетку товара, либо ввести вручную коды маркировки с помощью функции «Добавить вручную»



**Добавить вручную**

- На форме ввода с помощью функции «Добавить диапазон БСО»



**Добавить диапазон БСО**

необходимо выбрать вид знака из справочника видов носителей, затем ввести серии и номер знаков, подлежащих списанию.

Для передачи сведений в систему необходимо выполнить действие «ОТПРАВИТЬ».

При обработке данных о списании кодов маркировки/БСО системой контролируется принадлежность их участнику-отправителю данных: соответствие статуса кодов маркировки при выполняемой операции, контроль дублирования данных и т.д.

**Важно!** После сохранения данных в системе их изменение или удаление невозможно.

При выборе вкладки «Список отчетов» в рабочей области будет отображен список созданных отчетов о списании, отсортированных в хронологическом порядке по убыванию даты и времени создания отчета. В списке отчетов

отображаются последние выполненные **100** отчетов, при необходимости получения более поздней информации необходимо использовать API.

Дата/время регистрации в системе	Идентификатор отчета	Дата операции	Документ	Причина	Примечание	Состояние	Обновлено	Действия
30.05.2025 11:37:33	ed600eb5-5244-4ef1-9a65-13446d03b0fa	30.05.2025	Прочие документы дата: 30.05.2025, номер: 3	Уведомление регулятора (МНС)		Выполнен	30.05.2025 11:37:34	⋮
30.05.2025 11:34:25	1d8c549a-012b-4a87-924c-e55a5d194b32	30.05.2025	Акт дата: 30.05.2025, номер: 7	Уведомление налоговых органов		Выполнен	30.05.2025 11:34:26	⋮
30.05.2025 11:10:58	fe4138a9-1aa4-4ee1-8c6e-f6e902507c89	30.05.2025	Счет-фактура дата: 30.05.2025, номер: 1	Порча		Выполнен	30.05.2025 11:10:58	⋮
30.05.2025 11:10:03	d0f10392-258a-4a5f-9850-c039f49879e5	30.05.2025	Акт дата: 30.05.2025, номер: 1	Порча		Ошибка	30.05.2025 11:10:04	⋮
30.05.2025 08:55:54	0c9e94c2-e7b7-499c-b263-00ab0f367ff3	30.05.2025	Акт дата: 30.05.2025, номер: 22	Порча		Выполнен	30.05.2025 08:55:55	⋮
30.05.2025 08:54:32	2d75203c-2036-450b-842b-7c33d6ce1a6e	30.05.2025	Акт дата: 30.05.2025, номер: 22	Порча		Ошибка	30.05.2025 08:54:33	⋮

Пользователю доступна возможность фильтрации списка отчетов по следующим параметрам:

Расширенные фильтры

Дата регистрации в системе: с  - Дата регистрации в системе: по

Дата операции: с  - Дата операции: по

Причина  ▼ Номер документа

ЗАКРЫТЬ
ПРИМЕНИТЬ

Чтобы увидеть результат обработки отчета необходимо открыть его в списке. В появившемся окне можно просмотреть детали отчета, параметры отчета, а также успешные или ошибочные позиции. В колонке «Действия» можно посмотреть результаты выполнения отчета.

Детали	Детали
<p>📅 Дата/время регистрации в системе: 30.05.2025 11:37:33</p> <p>🔑 Идентификатор отчета: ed600eb5-5244-4ef1-9a65-13446d03b0fa</p> <p>📌 Состояние: <span style="background-color: green; color: white; padding: 2px;">Выполнен</span></p> <p>🕒 Обновлено: 30.05.2025 11:37:34</p> <p>Коды:</p> <p>Всего кодов: 1</p> <p>Ошибочных кодов: 0</p> <p>Успешных кодов: 1</p> <p>Типы кодов:</p> <p>- Код РБ идентификации ювелирных изделий</p> <p>Параметры:</p> <p>Дата операции: 30.05.2025</p> <p>Тип документа: Прочие документы</p> <p>Дата документа: 30.05.2025</p> <p>Номер документа: 3</p> <p>Причина: Уведомление регулятора (МНС)</p>	<p>📅 Дата/время регистрации в системе: 30.05.2025 11:10:03</p> <p>🔑 Идентификатор отчета: d0f10392-258a-4a5f-9850-c039f49879e5</p> <p>📌 Состояние: <span style="background-color: red; color: white; padding: 2px;">Ошибка</span></p> <p>🕒 Обновлено: 30.05.2025 11:10:04</p> <p>Коды:</p> <p>Всего кодов: 1</p> <p>Ошибочных кодов: 1</p> <p>Успешных кодов: 0</p> <p>Типы кодов:</p> <p>- Знак защиты, содержащий средство идентификации (17x18)</p> <p>Параметры:</p> <p>Дата операции: 30.05.2025</p> <p>Тип документа: Акт</p> <p>Дата документа: 30.05.2025</p> <p>Номер документа: 1</p> <p>Причина: Порча</p>

Возможные состояния отчетов о списании кодов маркировки/БСО:

**Создан** – отчет принят и находится в очереди на обработку;

**В обработке** – осуществляется обработка полученного отчета;

**Выполнен** – отчет обработан, выполнен успешно;

**Ошибка** – отчет обработан, выполнен неуспешно, в отчете содержатся ошибочные позиции (коды маркировки/БСО, по которым не были пройдены контроли в системе).

**Важно!** При наличии хотя бы одного кода в отчете, который не соответствует установленным для данной операции контролям, весь отчет будет выполнен неуспешно, отчету будет установлено состояние «Ошибка». Участнику требуется повторить операцию, указав только корректные коды маркировки/БСО. Ошибочные позиции при списании кодов маркировки/БСО могут возникать в следующих случаях: не соответствие статуса кодов маркировки, попытка списания «чужого» кода маркировки/БСО, дублирование кодов маркировки/БСО и т.д.

Системой маркировки списанным кодам маркировки или БСО присваивается статус «Недействительно. Списан».

#### 4.10 Карточка товара. Мобильное приложение «Электронный знак»

Карточка товара представляет собой отчет обо всех данных, имеющихся в системе по указанному коду маркировки, расположенных в хронологическом порядке.

Для получения данных о товаре необходимо указать код маркировки (прочитать сканером, ввести вручную (скопировать через буфер обмена)). При отсутствии данных в системе будет отображено соответствующее уведомление, при наличии – будет отображено описание товара (включая его фото), сведения о маркировке и перемещении товара и его текущий статус, местонахождение (владелец) товара.

КАРТОЧКА ТОВАРА

Знак защиты, содержащий код идентификации (17 x 18)  
eeb1cbe1-f5de-4b7e-95b0-d292b69ca01c; DA00000934

Колечко золотое  
Артикул: A25489

Колечко золотое

\*изделие может отличаться от представленного на изображении цветом металла и/или вставками

Промаркирован товар

Дата:	19.04.2022 10:41:19
Общество с ограниченной ответственностью «Ювелирный завод «ЗОРКА», УНП/ИНН: 190640592	

Категория	Кольца обручальные
Наименование	Колечко золотое
Описание	Колечко красивое
Подгруппа ТН ВЭД 7113	190000(из прочих драгоценных металлов)
Бренд (торговая марка)	Зорка
Производитель	Общество с ограниченной ответственностью «Ювелирный завод «ЗОРКА»
Род металла, проба	Золото 585
Страна производитель	Беларусь
Производитель ювелирного изделия	РЕ ООО «Ювелирный завод «ЗОРКА»
Наличие клейма	Да
Дата квитанции	15.03.2022
Группа ТН ВЭД	7113
Наименование и характеристика вставки	

Промаркирован товар  
19.04.2022 10:41:19

Реализован  
Супрон Анастасия  
19.04.2022 10:40:01

Оприходован  
Супрон Анастасия  
19.04.2022 10:39:26

Отгружен  
Супрон Анастасия  
19.04.2022 10:38:01

Изготовлен  
Супрон Анастасия  
19.04.2022 10:36:55

Выдан код  
Супрон Анастасия  
19.04.2022 10:36:36

Товар:  
Колечко золотое, артикул: A25489

Партия ГИПН:  
1

Промаркирован:  
Общество с ограниченной ответственностью «Ювелирный завод «ЗОРКА», УНП/ИНН: 190640592

Дата отгрузки:  
19.04.2022

Грузоотправитель:  
Беларусь, Издательство «Белбланкавыд» (проверка), УНП/ИНН: 100083608

Грузополучатель:  
Беларусь, Общество с ограниченной ответственностью «Ювелирный завод «ЗОРКА», УНП/ИНН: 190640592

Документ отгрузки:  
ТТН - товарно-транспортная накладная, 11111

Данные получателя:  
тест, Вид на жительство тест

Грузоотправитель:  
Беларусь, РУП «Криптотех» Гознака, УНП/ИНН: 100093319

Грузополучатель:  
Беларусь, Издательство «Белбланкавыд» (проверка), УНП/ИНН: 100083608

Документ отгрузки:  
Акт передачи, 111111

Оприходован:  
19.04.2022

Кол-во отгружено:  
1

Кол-во оприходовано:  
1

Дата отгрузки:  
19.04.2022

Вид:  
Знак защиты, содержащий код идентификации (17 x 18)

Грузоотправитель:  
Беларусь, РУП «Криптотех» Гознака, УНП/ИНН: 100093319

Грузополучатель:  
Беларусь, Издательство «Белбланкавыд» (проверка), УНП/ИНН: 100083608

Документ отгрузки:  
Акт передачи, 111111

Поставка:  
1 ед.

Вид:  
Знак защиты, содержащий код идентификации (17 x 18)

Изготовлен:  
РУП «Криптотех» Гознака, УНП/ИНН: 100093319

Вид:  
Знак защиты, содержащий код идентификации (17 x 18)

Кому выдан:  
РУП «Криптотех» Гознака, УНП/ИНН: 100093319

Кол-во кодов:  
1

Мобильное приложение «Электронный знак» функционирует под операционными системами Android, iOS и обеспечивает:

- установку приложения на мобильное устройство (через Google Play, AppStore, AppGallery);
- сканирование средства идентификации – DataMatrix код;
- предоставление информации о маркированном товаре: текущий статус, фото и описание товара;
- возможность потребителю ввести и передать в ГИС «Электронный знак» сведения (включая фото) о несоответствии информации, отображаемой мобильным приложением и фактически нанесенной на этикетку (упаковку) товара.

