

РЕСПУБЛИКАНСКОЕ УНИТАРНОЕ ПРЕДПРИЯТИЕ
«ИЗДАТЕЛЬСТВО «БЕЛБЛАНКАВЫД»

**ГОСУДАРСТВЕННАЯ СИСТЕМА МАРКИРОВКИ
ТОВАРОВ УНИФИЦИРОВАННЫМИ КОНТРОЛЬНЫМИ ЗНАКАМИ
ИЛИ СРЕДСТВАМИ ИДЕНТИФИКАЦИИ
«ЭЛЕКТРОННЫЙ ЗНАК»**

МАРКИРОВКА ЮВЕЛИРНЫХ ИЗДЕЛИЙ

КАБИНЕТ КОМИССИОНЕРА ИЛИ РЕАЛИЗАТОРА КОНФИСКАТА

Инструкция по эксплуатации

Редакция 1.2

СОДЕРЖАНИЕ

АННОТАЦИЯ.....	3
1. ПЕРЕЧЕНЬ ПРИНЯТЫХ СОКРАЩЕНИЙ И ОБОЗНАЧЕНИЙ.....	4
2. ОБЩИЕ СВЕДЕНИЯ	5
3. ЗАПУСК ПРОГРАММЫ.....	6
4. ПОРЯДОК ВЫПОЛНЕНИЯ ОПЕРАЦИЙ ДЛЯ ОСУЩЕСТВЛЕНИЯ МАКРИРОВКИ.....	11
4.1 Маркировка товаров, принятых на комиссию	11
4.2 Маркировка комиссионных товаров	11
5. ОПИСАНИЕ ФУНКЦИЙ.....	12
5.1 Каталог.....	12
5.1.1 Товары.....	12
5.2. Заказы.....	16
5.2.1 Заявки	16
5.3 Маркировка	17
5.3.1 Заказ кодов.....	17
5.3.2 Отчет о маркировке/ Маркировка товаров	19
5.3.3 Перемаркировка товаров	24
5.4 Отгрузка/приемка/ввод в оборот.....	25
5.4.1 Отгрузка	25
5.4.2 Приемка из РБ	28
5.4.3 Реорганизация.....	32
5.5 Заявление в ГИПН (<i>применимо только для участников системы, осуществляющих реализацию конфискованных ювелирных изделий</i>).....	35
5.5.1 Заявление	35
5.5.2 Выдача в ГИПН	37
5.5.3 Прием из ГИПН.....	38
5.5.4 Все заявления.....	39
5.6 Прочее	41
5.6.1 Списание	41
5.6.2 Использование.....	44
5.6.3 Инвентаризация.....	45
5.7 Карточка товара. Мобильное приложение «Электронный знак»	47

АННОТАЦИЯ

Настоящий документ разработан оператором государственной информационной системы маркировки товаров унифицированными контрольными знаками или средствами идентификации Республики Беларусь РУП «Издательство «Белбланкавыд» (далее - РБ, оператор) и предназначен для субъектов хозяйствования РБ, осуществляющих комиссионную торговлю ювелирных и других изделий.

Автоматизированная информационная система маркировки ювелирных изделий, является функциональной подсистемой государственной информационной системы маркировки товаров унифицированными контрольными знаками или средствами идентификации «Электронный знак» (далее – ГИС «Электронный знак, система маркировки, система).

Настоящая версия документа описывает перечень функций, необходимых для работы в кабинете участника для осуществления маркировки ювелирных изделий в связи с вводом обязательной маркировки в РБ.

С порядком маркировки ювелирных изделий, а также с нормативными документами, регламентирующими маркировку ювелирных изделий можно ознакомиться на сайте оператора по адресу: <https://www.datamark.by/>.

Внимание! Версия ПО может отличаться от инструкции. ПО может дополняться новыми функциональными и сервисными возможностями по мере готовности с доработкой версии документа позднее.

1. ПЕРЕЧЕНЬ ПРИНЯТЫХ СОКРАЩЕНИЙ И ОБОЗНАЧЕНИЙ

Для целей настоящего документа используются следующие определения и сокращения:

API – программный интерфейс приложения (протокол обмена данными): описание способов, которыми учетная локальная система участника может обмениваться данными с системой маркировки.

БСО – бланк строгой отчетности (знак защиты, содержащий средство идентификации (18x18), защищенный материальный носитель (64x53)).

ГИС «Электронный знак», система – государственная информационная система маркировки товаров унифицированными контрольными знаками или средствами идентификации РБ.

ГИПН – Государственная инспекция пробирного надзора РБ.

Знак защиты, содержащий средство идентификации – документ с определенной степенью защиты, содержащий средство идентификации, предназначенный для маркировки ювелирных и других изделий.

Кабинет участника – веб-интерфейс, обеспечивающий информационное взаимодействие с системой маркировки.

Код маркировки – уникальная последовательность символов, используемая для формирования средства идентификации, генерируемая оператором.

Конфискат – организация, осуществляющая маркировку и реализацию конфискованных ювелирных изделий.

ПО – программное обеспечение.

Пользователь системы – физическое лицо, зарегистрированное в системе маркировки.

РФ – Российская Федерация.

Средство идентификации – уникальная последовательность символов в машиночитаемой форме, представленная в виде штрихового кода или с использованием иного средства (технологии) автоматической идентификации.

Маркированные товары – товары, на которые нанесены средства идентификации, с соблюдением установленных требований, и сведения о маркировке которых содержатся в ГИС «Электронный знак».

УНП – учетный номер налогоплательщика Республики Беларусь;

Участник системы, пользователь – субъект хозяйствования РБ, зарегистрированный в системе маркировки и наделенный полномочиями занесения данных, учитываемых в системе.

2. ОБЩИЕ СВЕДЕНИЯ

В данном разделе приведен перечень требований, обязательных к выполнению участниками системы для осуществления маркировки ювелирных изделий.

Кабинет участника – Комиссионер или реализатор конфиската (далее – кабинет участника) является компонентом ГИС «Электронный знак», предназначен для обеспечения учета сведений о маркировке товаров:

- ведение каталога товаров;
- маркировка товаров;
- списание средств идентификации и (или) товаров.

Маркировке подлежат ювелирные и другие изделия, в соответствии с Законом Республики Беларусь от 21 июня 2002 г. № 110-3 «О драгоценных металлах и драгоценных камнях».

2.1 Для доступа к системе организация должна подключиться к ГИС «Электронный знак» в качестве участника с полномочиями комиссионной торговли ювелирными изделиями или реализации конфискованных ювелирных изделий: получить реквизиты доступа к кабинету участника (логин и пароль) и организовать рабочие места пользователей системы согласно предоставляемым оператором системы техническим требованиям (организовать канал связи, установить браузер и т.д.).

2.2 Кабинет участника предназначен для ручного ввода данных пользователями системы при условии малых (единичных) объемов данных. Кабинет разработан для мелкого и среднего бизнеса, не использующих в своей хозяйственной, производственной деятельности автоматизации локальных технологических процессов. Для обработки больших объемов данных, использования на предприятиях автоматизированных локальных учетных систем предусмотрено информационное взаимодействие система-система. Все функции системы реализованы с помощью API. В кабинете участника доступны для просмотра все переданные им в систему данные, введенные вручную пользователями с помощью кабинета участника и(или) выгруженные из локальной учетной системы согласно протоколу обмена данными (API).

2.3 Функции кабинета, требующие указания кодов маркировки, выполняются путем использования пользователем 2D сканера штрихкодов, считывающего средство идентификации конкретного товара с его упаковки и(или) этикетки (сканирование DataMatrix кода).

2.4 Запрещается в системе повторное использование кода, использование «чужого» кода маркировки (код не был заказан участником, код был ранее использован для маркировки, списан и т.д.). Причиной ошибки может являться некорректно сформированное или считанное сканером средство идентификации (нарушение требований к формированию DataMatrix кода или его воспроизведению) или же ошибка ввода данных. С правилами формирования DataMatrix кода можно ознакомиться на сайте оператора <https://datamark.by>, [раздел «Вопросы и ответы»](#).

2.5 Формирование средства идентификации DataMatrix осуществляется с использованием специальных программ-генераторов штрихкодов. Выбор такой программы и ее использование осуществляется участником самостоятельно или по согласованию со специалистами: разработчиками своих учетных систем или организаций, обеспечивающих им печать этикеток с нанесенными на них средствами идентификации DataMatrix.


3. ЗАПУСК ПРОГРАММЫ

Для входа в кабинет участника пользователю необходимо в браузере указать адрес и реквизиты для входа в тестовый либо промышленный контур ГИС «Электронный знак». Адрес тестового контура <https://sandbox-i.datamark.by/>.

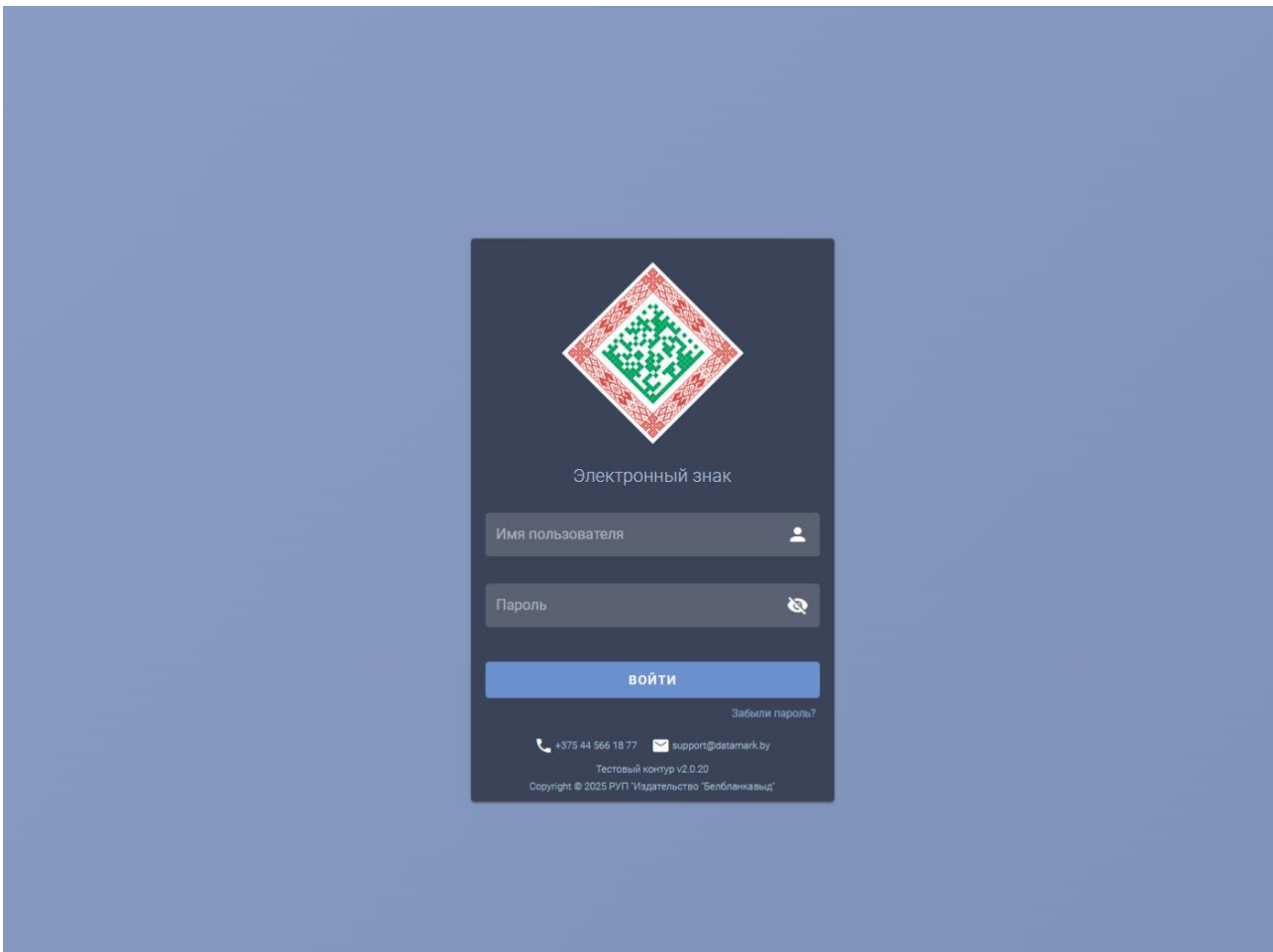
Справочно: в тестовом контуре пользователи осуществляют обучение персонала предприятия, а также налаживают свою учетную систему для работы с системой маркировки. Визуально нахождение в кабинете тестового контура отображается с помощью информационных подсказок на главной странице, а также в правом верхнем углу кабинета. Данные, введенные в тестовом контуре, не переносятся в промышленный контур.



В кабинет промышленного контура системы маркировки можно войти по ссылке <https://i.datamark.by/auth> либо через сайт оператора нажав кнопку «ВХОД».



В открывшемся диалоговом окне указать идентификатор пользователя (имя пользователя), с которым он зарегистрирован в системе, и соответствующий пароль. Переход между полями ввода осуществляется клавишей «Tab» или мышью. Далее для запуска программы необходимо нажать кнопку «ВОЙТИ».

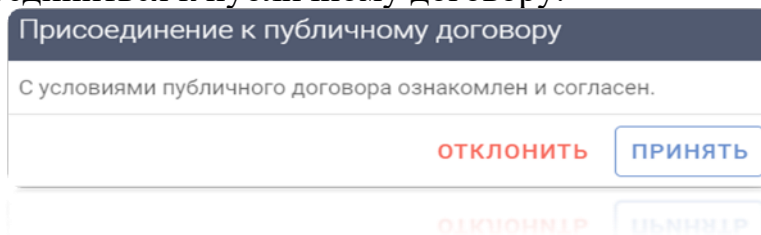


Если идентификатор пользователя или пароль были введены неверно, то появится соответствующее сообщение. В этом случае необходимо повторить ввод данных или обратиться к оператору системы.

Если пользователем был утерян (забыт) пароль для доступа к системе, для его восстановления необходимо перейти по ссылке **Забыли пароль?** На адрес электронной почты, указанный в заявке на подключение при регистрации пользователя в системе, будет направлено письмо для сброса старого пароля и установления нового. *Порядок восстановления пароля для доступа к системе описан в соответствующей [памятке](#).*

Для полного восстановления данных для входа в систему (имя пользователя + пароль) необходимо обращаться в службу технической поддержки пользователей оператора.

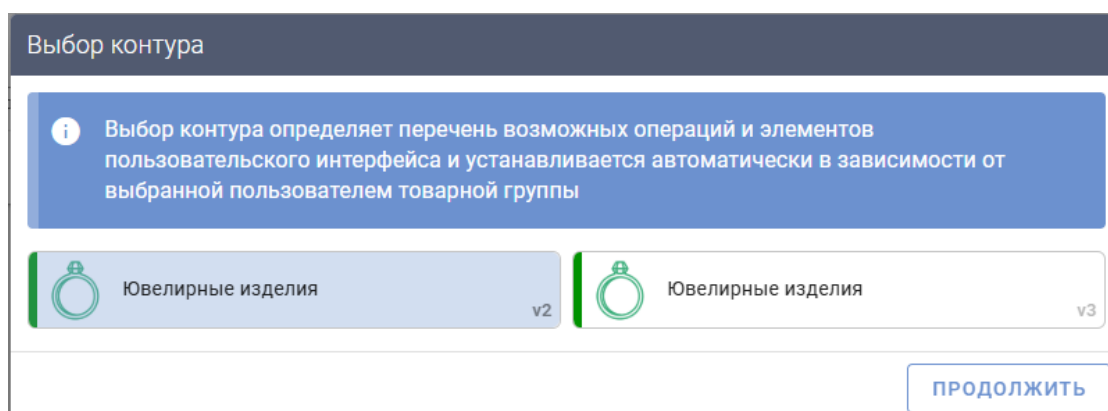
При первом запуске ПО рекомендуется сменить пароль, предоставляемый оператором при подключении, обеспечить его конфиденциальность, а также необходимо присоединиться к публичному договору.



При первом входе в кабинет участника пользователю может быть предложен выбор контура (v2 или v3) в зависимости от товарной группы, доступ к которой предоставлен оператором при регистрации в системе. Выбор контура осуществляется при наличии у участника системы доступа к работе с товарными группами, отличными от ювелирных изделий (например, растительные масла или БАД). При наличии доступа у пользователя только к товарной группе «Ювелирные изделия» версия контура (v3) будет установлена по умолчанию.

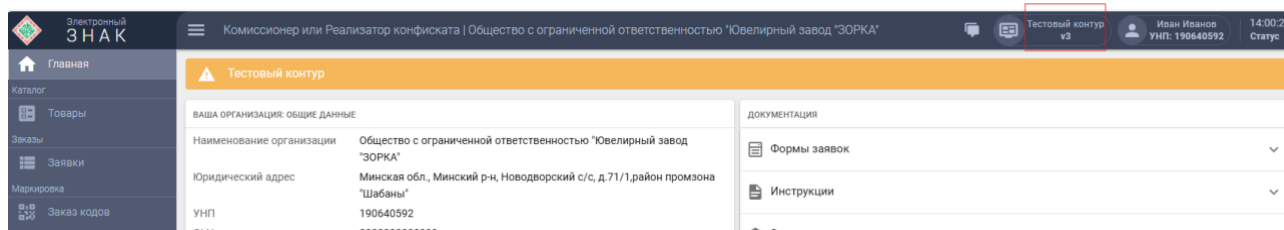
Пользователь, выбрав товарную группу, может установить галочку «Больше не спрашивать», в этом случае окно для выбора групп не будет всплывать при каждом входе в кабинет участника. Убедиться, в каком контуре и его версии пользователь осуществляет работу, возможно при нажатии на ссылку «Тестовый контур v3» или «Промышленный контур v3» в верхнем правом углу кабинета участника. Здесь же пользователь может сменить версию контура в случае необходимости работы с другой товарной группой, не поддерживаемой текущим контуром.

При первом входе в кабинет участника пользователю предлагается выбор контура v2 или v3.



Для осуществления операций в рамках обязательной маркировки необходимо выбрать контур v3.

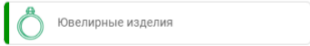
Убедиться, в каком контуре и его версии пользователь осуществляет работу, возможно при нажатии на ссылку «Тестовый контур v3» или «Промышленный контур v3» в верхнем правом углу кабинета участника. Здесь же пользователь может сменить версию контура в случае необходимости просмотра данных, полученных в рамках пилотного проекта.



Главная страница личного кабинета содержит общие сведения об участнике системы и состоит из нескольких информационных блоков.

1. Общие данные об организации и зарегистрированном пользователе:

- наименование организации;
- юридический адрес;
- УНП участника;
- e-mail организации для получения уведомлений и рассылок от оператора;
- информация о пользователе, роль пользователя в системе.

ВАША ОРГАНИЗАЦИЯ: ОБЩИЕ ДАННЫЕ		ДОКУМЕНТАЦИЯ	
Наименование организации	Общество с ограниченной ответственностью "Ювелирный завод "ЗОРКА"	Формы заявок	▼
Юридический адрес	Минская обл., Минский р-н, Новодворский с/с, д.71/1, район промзона "Шабаны"	Инструкции	▼
УНП	190640592	Законодательство	▼
GLN	0000000000000	Спецификации API	▼
УВЕДОМЛЕНИЯ ОТ ОПЕРАТОРА: РЕГИСТРАЦИЯ, РАССЫЛКА, БИЛЛИНГ		ТЕХНИЧЕСКАЯ ПОДДЕРЖКА	
E-mail		Время работы	08:00 – 20:00 пн-пт 10:00 – 16:00 сб-вс
вы: ПОЛЬЗОВАТЕЛЬ		Телефон	+375 (44) 566 18 77 +375 (29) 644 99 05
ФИО	work1@bbv.by MeDist	E-mail	support@datamark.by
Роль	Производитель (импортер) товаров	Telegram-чат	@datamarkby
E-mail	work1@bbv.by		
ПОДКЛЮЧЕННЫЕ ГРУППЫ ТОВАРОВ		Внимание! Вы находитесь в тестовом контуре	
			

2. Перечень товарных групп, доступных участнику в системе.

3. Документация, предоставляемая участнику, для работы в системе и осуществления маркировки ювелирных изделий:

- инструкции пользователя;
- памятки;
- формы заявок;
- нормативные правовые акты, регламентирующие маркировку в РБ;
- спецификации API для интеграции своей учетной системы с ГИС «Электронный знак».

Для использования в работе всю необходимую документацию участник

может скачать в PDF-формате




4. Контактная информация и время работы службы технической поддержки пользователей оператора для создания обращений участником любым из доступных способов: задать вопрос оператору, используя форму обратной связи



, оставить заявку на указанную электронную почту, совершить звонок и получить консультацию и т.д.

Время работы	08:00 – 20:00 пн-пт 10:00 – 16:00 сб-вс
Телефон	+375 (44) 566 18 77 +375 (29) 644 99 05
E-mail	support@datamark.by
Telegram-чат	@datamarkby

При входе в систему отображается окно, содержащее слева область меню – функции участника системы (операции пользователя согласно роли участника оборота товаров, с которой он зарегистрирован оператором при подключении к системе).

Для увеличения рабочей области основное меню может быть по действию пользователя скрыто/восстановлено с помощью пиктограммы .

Для выполнения функций участника системы маркировки, оператором предоставляется доступ в кабинет участника оборота товаров (далее – **кабинет участника**). Основное меню кабинета содержит блоки (разделы) согласно операциям, которые может выполнять в них участник системы:

Каталог:

- *Товары*

Маркировка:

- *Заказ кодов*

- *Маркировка товаров*

- *Перемаркировка товаров*

Отгрузка/приемка/ввод в оборот:

- *Отгрузка*

- *Приемка из РБ*

- *Реорганизация*

Заявление в ГИПН

- *Заявления*

Прочее:

- *Использование*

- *Списание*

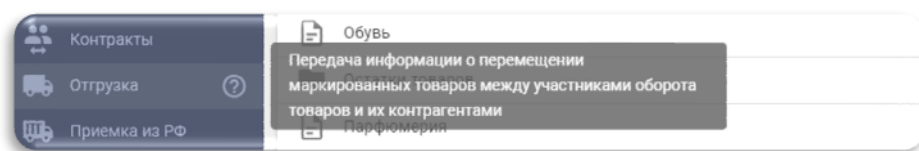
- *Инвентаризация*

Информация:

- *Карточка товара*

- *Справочники*

Наведя курсор мыши на любой из пунктов основного меню, участнику формируется всплывающее уведомление-подсказка о действиях, которые он может выполнить в указанном пункте.



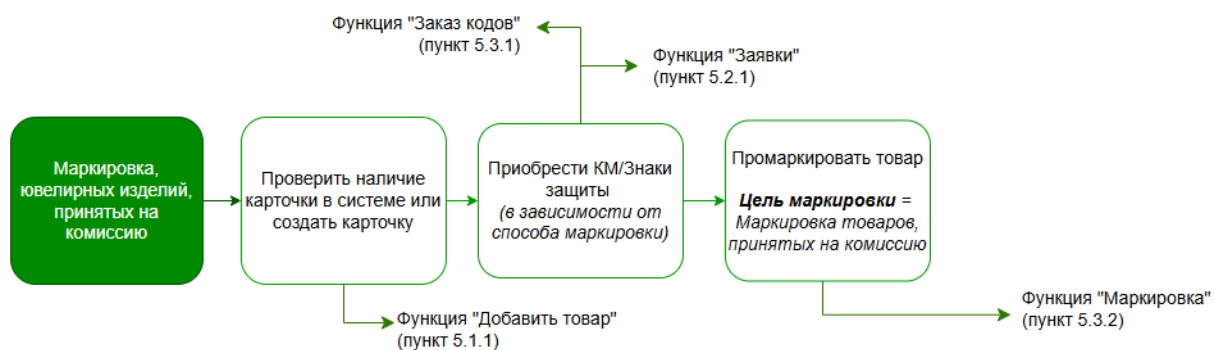
Более подробно функции кабинета участника описаны в соответствующих разделах настоящей Инструкции.

4. ПОРЯДОК ВЫПОЛНЕНИЯ ОПЕРАЦИЙ ДЛЯ ОСУЩЕСТВЛЕНИЯ МАКРИРОВКИ

4.1 Маркировка товаров, принятых на комиссию

Для осуществления маркировки ювелирных изделий в системе необходимо выполнить следующие действия:

- Проверить наличие или создать карточку товара в системе – функционал по поиску и созданию карточки приведен в 5.1.1 настоящей инструкции;
- В зависимости от способа маркировки:
 - заказать знаки защиты, содержащие средство идентификации или защищенные материальные носители – функционал формирования заявки приведен в п. 5.2.1 настоящей инструкции;
 - заказать коды маркировки (только в том случае, если маркировка будет осуществляться нанесением средства идентификации на защищенный материальный носитель) – функционал заказа кодов приведен в п. 5.3.1 настоящей инструкции;
- Промаркировать товар (*Цель маркировки = Маркировка товаров, принятых на комиссию*) – функционал маркировки ювелирных изделий приведен в п. 5.3.2 настоящей инструкции.

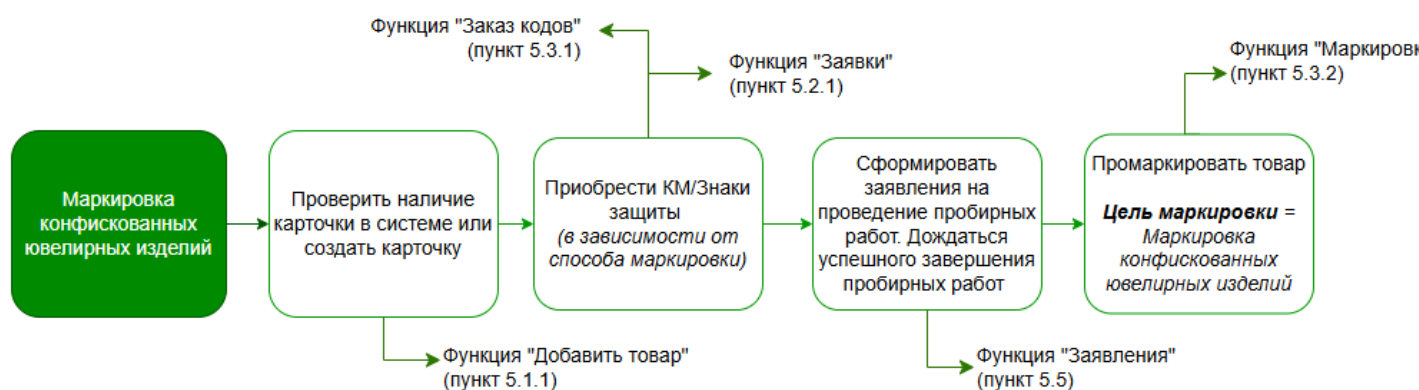


4.2 Маркировка комиссионных товаров

Для осуществления маркировки ювелирных изделий в системе необходимо выполнить следующие действия:

- Проверить наличие или создать карточку товара в системе – функционал по поиску и созданию карточки приведен в 5.1.1 настоящей инструкции;
- В зависимости от способа маркировки:

- заказать знаки защиты, содержащие средство идентификации или защищенные материальные носители – функционал формирования заявки приведен в п. 5.2.1 настоящей инструкции;
- заказать коды маркировки (только в том случае, если маркировка будет осуществляться нанесением средства идентификации на защищенный материальный носитель) – функционал заказа кодов приведен в п. 5.3.1 настоящей инструкции;
- Сформировать и отправить в ГИПН заявление на проведение пробирных работ – функционал по работе с заявлениями приведен в п. 5.5 настоящей инструкции;
- Промаркировать товар (*Цель маркировки = Маркировка товаров, принятых на комиссию*) – функционал маркировки ювелирных изделий приведен в п. 5.3.2 настоящей инструкции.



5. ОПИСАНИЕ ФУНКЦИЙ

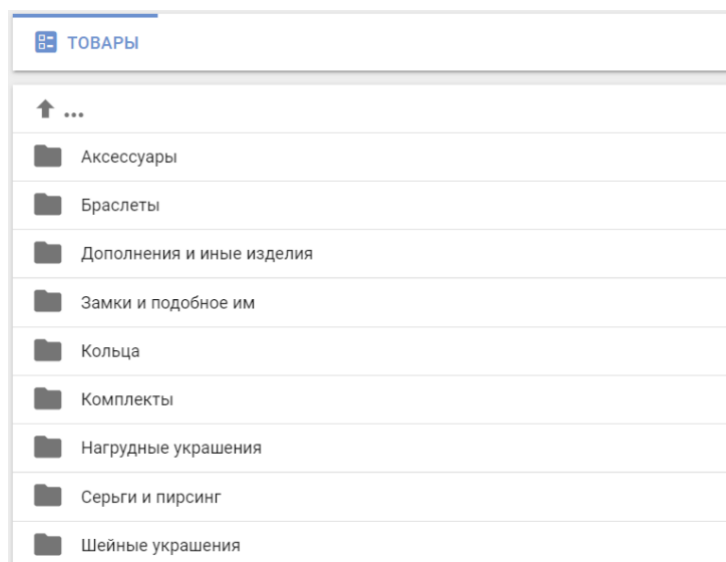
5.1 Каталог


5.1.1 Товары

Данный пункт меню используется для добавления сведений о товаре.

Каталог сохраняется в системе, используется во всех операциях с товаром, сведения из каталога предоставляются участникам системы и потребителям товара.


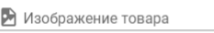
Данные каталога подразделяются на группы, подгруппы и категории товара. Классификацию товара (добавление групп, подгрупп и категорий) выполняет оператор системы на основании обращений участников.




Для добавления товара в каталог необходимо перейти в необходимую категорию, выбрать действие «Добавить товар» (пиктограмма ) и заполнить поля формы ввода.

Добавление товара

**Обязательные параметры*

	*Наименование товара
	*Модель / артикул товара
	Описание
 Изображение товара	

*Род металла, проба	Страна производитель
Бренд (торговая марка)	Код ТН ВЭД ЕАЭС
Производитель	

Очистить форму после отправки  Очистить ЗАКРЫТЬ

Важно! Для комиссионеров и реализаторов конфиската поля Страна производитель, Бренд, Код ТН ВЭД ЕАЭС, Производитель - **заполнять не нужно.**

После заполнения всех полей необходимо выполнить действие «ОТПРАВИТЬ». Карточка товара отобразится в каталоге в соответствующей категории. После создания карточки товара в системе, можно осуществлять маркировку ювелирного изделия (см. п. 5.3.2).

Описание товара



Кольцо
Артикул: 125/87
Описание: Кольцо с сапфиром

Группа ТН ВЭД	7113
Подгруппа ТН ВЭД 7113	190000(из прочих драгоценных металлов)
Бренд (торговая марка)	Зорка
Род металла, проба	Золото 585
Страна производитель	Беларусь
Производитель ювелирного изделия	РБ 000 "Ювелирный завод "ЗОРКА"

ЗАКРЫТЬ

Важно! Перед созданием новой карточки в системе необходимо убедиться в наличии карточки с такими же параметрами. В системе не допускается создание нескольких карточек с одинаковыми параметрами.

С помощью одной карточки можно маркировать несколько изделий. Например, для маркировки двух колец с одинаковым артикулом, но разными размерами, потребуется всего одна карточка товара.

В каталоге доступен поиск товара по артикулу или SKU среди всех созданных карточек товара в системе и поиск по артикулу/SKU только «своих» карточек (карточки, которые создал участник системы).

Важно! SKU – уникальный идентификатор карточки товара, который присваивается автоматически при создании карточки товара.

Для поиска только по артикулу/SKU необходимо указать наименование артикула/SKU в графе «Поиск».

Поиск по артикулу:

ТОВАРЫ

Ювелирные изделия

Кольцо_23.05

Категория: Кольца с камнями
Артикул: 23052025
Род металла, проба: Золото 585
Производитель: crthth

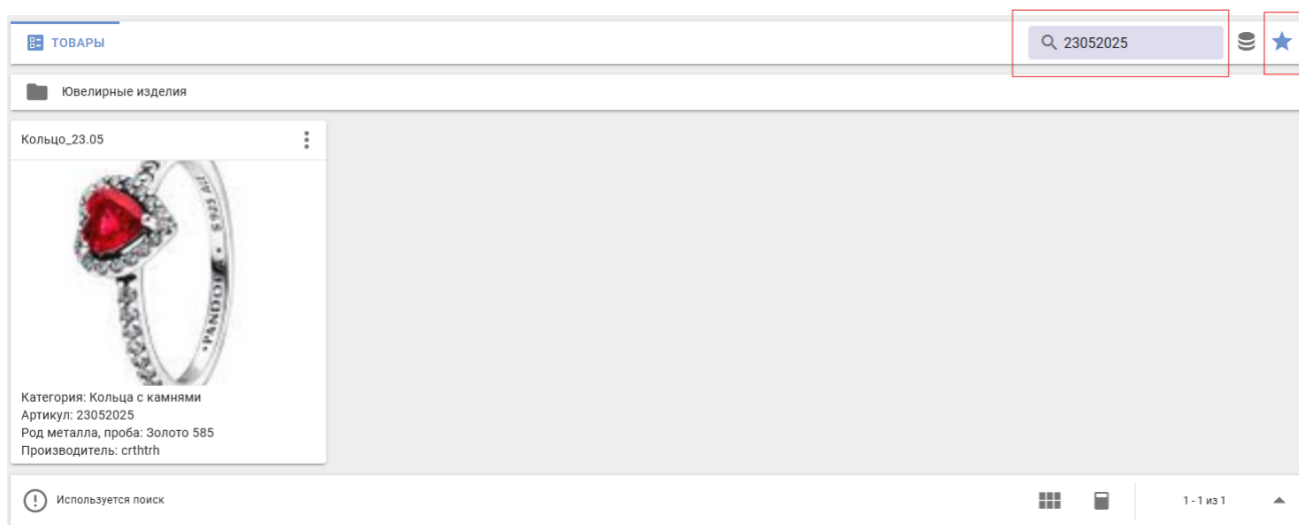
Используется поиск

1-1 из 1

Поиск по SKU:



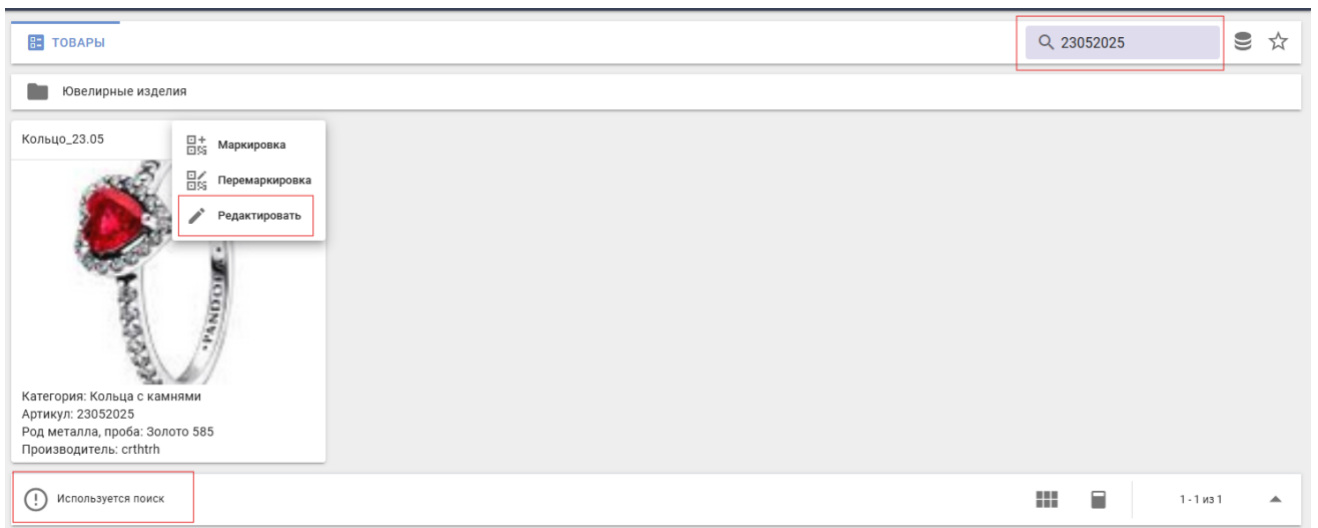
Для поиска по артикулу/SKU только «своих» карточек товара необходимо в графе «Поиск» указать наименование артикула и нажать кнопку «Поиск моих товаров» (☆).



В карточке товара доступны следующие поля для редактирования:

- Наименование товара;
- Описание;
- Страна производитель;
- Бренд (торговая марка);
- Производитель;
- Код ТН ВЭД ЕАЭС;
- Изображение.

Редактирование параметров карточки товара доступно при поиске

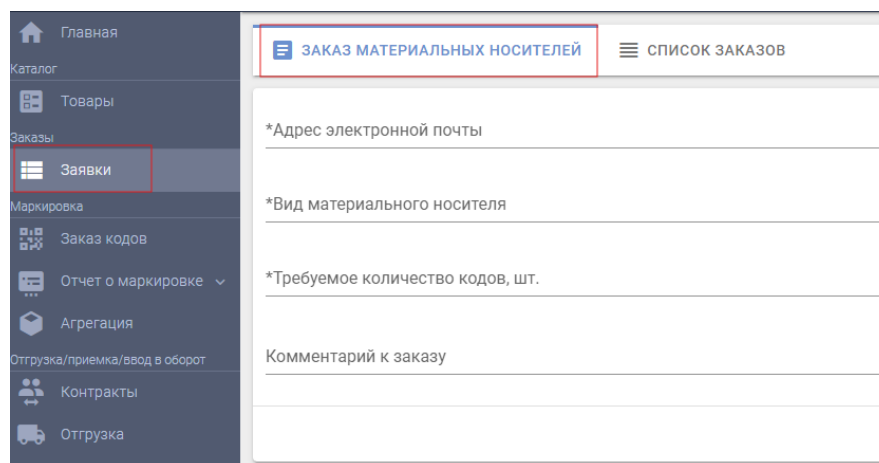


Важно! При изменении параметров в карточке товара следует помнить, что эти изменения затронут все коды маркировки, использовавшие данную карточку при маркировке.

5.2. Заказы

5.2.1 Заявки

Пункт меню «Заявки» используется для отправки в систему заявки на приобретение средств идентификации для использования их при маркировке товаров.



При выборе пункта меню «Заявки» в рабочей области отображается окно ввода для отправки нового заказа.

Для формирования нового заказа необходимо указать количество и вид средств идентификации «Знак защиты, содержащий средство идентификации (18x18) или Защищенный материальный носитель (64x53). Для отправки сформированной заявки необходимо нажать кнопку «ОТПРАВИТЬ».

ЗАКАЗ МАТЕРИАЛЬНЫХ НОСИТЕЛЕЙ СПИСОК ЗАКАЗОВ

*Адрес электронной почты
test@bbv.by

*Вид материального носителя
Знак защиты, содержащий средство идентификации (18 x 18)

*Требуемое количество кодов, шт.
120

*Страна происхождения ювелирного изделия
Беларусь

Комментарий к заказу

ОТПРАВИТЬ

В результате обработки запроса заявке автоматически будет присвоен номер и данные станут доступны оператору системы и отделу реализации РУП «Издательство «Белбланкавыд» (далее – отдел реализации).

Сформированная заявка отобразится во вкладке «Список заказов». После завершения обработки в списке заказов отобразится соответствующее состояние об обработке заявки.

ЗАКАЗ МАТЕРИАЛЬНЫХ НОСИТЕЛЕЙ СПИСОК ЗАКАЗОВ

Дата заявки	Номер заявки	Email	Вид СИ	Бренд	Кол-во, шт.	Примечание	Состояние
16.12.2025	486	anastasiya.vorokomskaya@gmail.com	Знак защиты, содержащий средство идентификации (18x18)		120	Россия Ботаническая ба	В обработке
11.12.2025	484	anastasiya.vorokomskaya@gmail.com	Знак защиты, содержащий средство идентификации (18x18)		34	Беларусь	Подтверждена
11.12.2025	483	123@bbb.by	Защищенный материальный носитель (64 x 53)		12		Подтверждена
11.12.2025	482	tghrdhrjh@rgfhfnbnanprpчтвяравnpagfhj.fgerwtwagw	Знак защиты, содержащий средство идентификации (18x18)		10	Беларусь	В обработке
11.12.2025	481	aaa@bbv.by	Знак защиты, содержащий средство идентификации (18x18)		12	Беларусь	Подтверждена
10.12.2025	480	tghrdhrjh@rgfhfnbnanprpчтвяравnpagfhj.fgerwtwagw	Знак защиты, содержащий средство идентификации (18x18)		10	Беларусь	В обработке
10.12.2025	479	tghrdhrjh@rgfhfnbnanprpчтвяравnpagfhj.fgerwtwagwagthbrdeeeedjhndgfgfn	Знак защиты, содержащий средство идентификации (18x18)		10	Беларусь	В обработке

Возможные состояния заявок в системе:

В обработке – осуществляется обработка полученной заявки отделом реализации;

Подтверждена – заявка принята в работу отделом реализации;

Отменена – заявка отменена отделом реализации.

5.3 Маркировка

5.3.1 Заказ кодов

Данный пункт меню используется для заказа кодов маркировки, которые необходимо преобразовать в средство идентификации DataMatrix и нанести на защищенный материальный носитель любым из доступных способов

Код маркировки должен быть уникальным для каждого ювелирного изделия, т.е., для маркировки 10 единиц товара необходимо заказать 10 кодов маркировки. Максимальное количество кодов в одном заказе не может

превышать **100 000**. При потребности больше **100 000** необходимо выполнить несколько заказов.

Для заказа кодов необходимо выполнить следующие действия:

- указать Вид средства идентификации – Код маркировки ювелирных изделий;
- указать Страну происхождения ювелирного изделия;
- заполнить Требуемое количество кодов;
- выполнить действие «ОТПРАВИТЬ».

ЗАКАЗ КОДОВ СПИСОК ЗАКАЗОВ

*Вид средства идентификации
Код маркировки ювелирных изделий

*Страна происхождения ювелирного изделия

*Требуемое количество кодов, шт.

Комментарий к заказу

ОТПРАВИТЬ

Отправленный заказ отобразится во вкладке «Список заказов». После завершения обработки в списке заказов отобразится соответствующее состояние о выполнении заказа, при успешной обработке станет доступен для скачивания файл, содержащий массив сгенерированных кодов маркировки. Для скачивания файла с кодами маркировки необходимо выбрать заказ и нажать «Действия» (⋮).

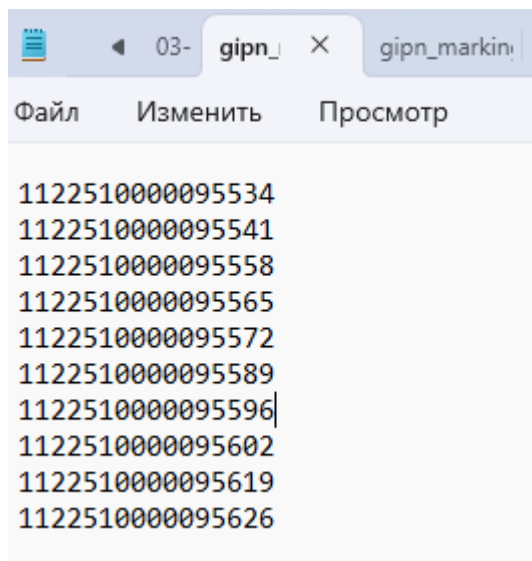
ЗАКАЗ КОДОВ СПИСОК ЗАКАЗОВ

Дата заказа	Номер заказа	Группа	Вид СИ	Кол-во, шт.	Примечание	Состояние	Обновлено	Действия
09.06.2025 11:29:13	2000507429	Ювелирные изделия	Код маркировки ювелирных изделий	10		Выполнен 09.06.2025 11:29:14	09.06.2025 11:29:14	⋮
06.06.2025 10:16:50	2000507409	Ювелирные изделия	Код маркировки ювелирных изделий	12		Выполнен 06.06.2025 10:16:50	06.06.2025 10:16:50	Успешные коды скачали 2 раз(а)
06.06.2025 09:15:53	2000507403	Ювелирные изделия	Код маркировки ювелирных изделий	2		Выполнен 06.06.2025 09:15:53	06.06.2025 09:15:53	⋮

Файл будет сохранен на компьютер в область загрузки, в списке будет отображен счетчик количества операций скачивания данного файла, выполненных пользователями. Ограничений на количество скачиваний файла системой не установлено. Над списком заказов доступна функция сортировки данных по дате заказа и типу кодов.

Информация о сгенерированных кодах в системе доступна только владельцу заказа. Защита данных после их скачивания обеспечивается участником системы самостоятельно: файл из области загрузок перемещается, используется (архивируется, утилизируется, передается участниками системы и т.д.) согласно внутренним процессам предприятия. Полученные коды можно

увидеть, открыв скачанный файл с помощью приложения Блокнот или Notepad++.



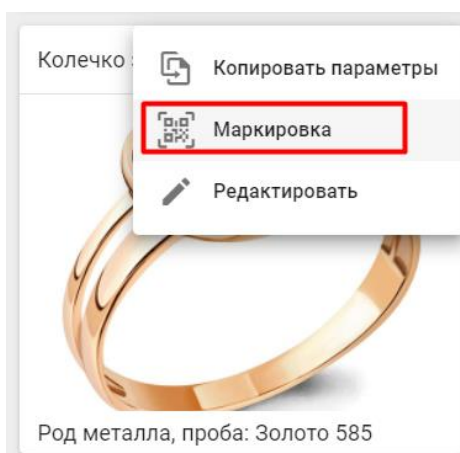
Далее коды маркировки необходимо самостоятельно преобразовать в средства идентификации DataMatrix с использованием специальных программ-генераторов штрихкодов (*выбор такой программы и ее использование осуществляется участником самостоятельно*), распечатать и нанести на потребительскую упаковку или этикетку товара.

После успешного формирования средства идентификации результат можно проверить с помощью мобильного приложения «Электронный знак» либо отсканировать средство идентификации 2D сканером штрихкодов в карточке товара личного кабинета ГИС «Электронный знак».

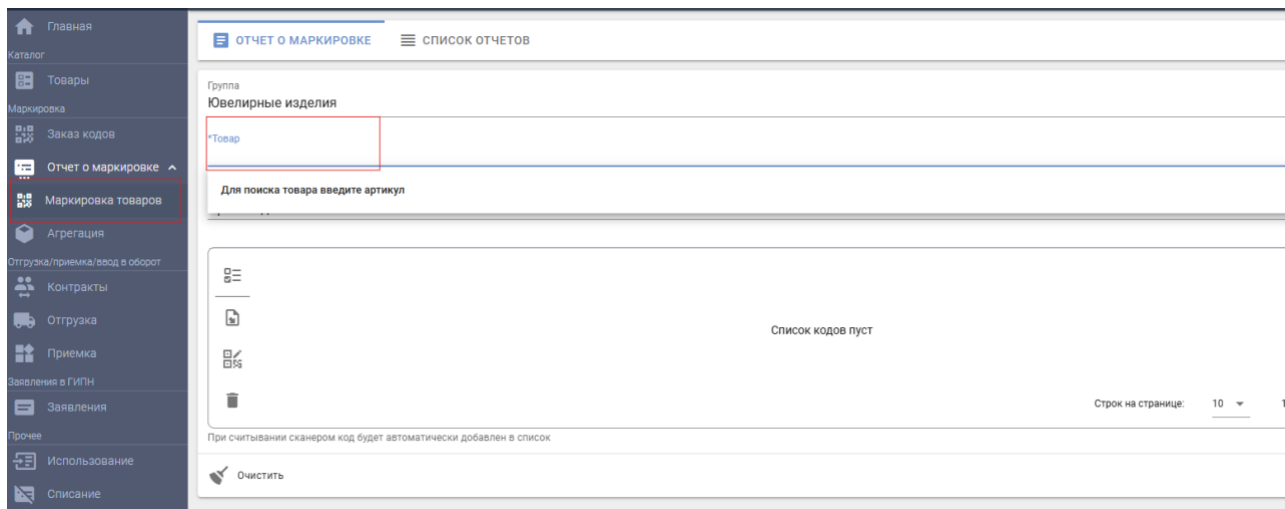
5.3.2 Отчет о маркировке/ Маркировка товаров

Данный пункт меню используется для выполнения маркировки ювелирных изделий. Для осуществления операции в кабинете доступно 2 (два способа):

- **Из пункта меню «Товары».** Необходимо перейти в раздел «Товары», выбрать нужное изделие из каталога товаров и затем из контекстного меню перейти в пункт «Маркировка».



- Из пункта меню «Отчет о маркировке». Необходимо выбрать пункт меню «Отчет о маркировке», затем перейти в раздел «Маркировка товаров».



Далее в поле «Товар» необходимо указать артикул ювелирного изделия, которое необходимо промаркировать и «Цель маркировки». В зависимости от выбранной «Цели маркировки» будут определяться необходимые параметры для заполнения:

Цель маркировки	Параметры	Применение
Маркировка товаров, принятых на комиссию	<ul style="list-style-type: none"> - Размер (<i>обязательно для типов изделий Шейные украшения, браслеты, кольца</i>); - Масса (<i>обязательно</i>); - Описание вставки (<i>указывается описание вставки драгоценных камней, как указано на этикетке ювелирного изделия</i>); - Вставки из недорогих камней/материалов; - Покрытие; - Вставки из драгоценных металлов (<i>обязательно при заполнении хотя бы 1 вложенного параметра</i>): <ul style="list-style-type: none"> • Металл, проба вставки; • Масса вставки; - Вставки из драгоценных камней (<i>обязательно при заполнении хотя бы 1 вложенного параметра</i>): <ul style="list-style-type: none"> • Виды драгоценных камней; • Код вставки из драгоценных камней; • Форма огранки драгоценных камней; • Качество драгоценных камней; 	<p>Используется для маркировки ювелирных изделий, переданных на комиссию</p> <p>Для маркировки ювелирных изделий, принятых на комиссию, используются коды маркировки «беларуского» образца (коды маркировки, в которых страна происхождения ювелирного изделия = РБ. Эти коды маркировки начинаются с «112»)</p> <p><i>После выполнения операции коду маркировки присваивается статус «Промаркирован товар»</i></p> <p>Такие ювелирные изделия могут находиться в обращении</p>

Цель маркировки	Параметры	Применение
	<ul style="list-style-type: none"> • Цвет драгоценных камней; • Количество драгоценных камней; • Масса драгоценных камней. 	
Маркировка конфискованных товаров	<ul style="list-style-type: none"> - № партии ГИПН (<i>необязательно</i>); - Размер (<i>обязательно для типов изделий Шейные украшения, браслеты, кольца</i>); - Масса (<i>обязательно</i>); - Описание вставки (<i>указывается описание вставки драгоценных камней, как указано на этикетке ювелирного изделия</i>); - Вставки из недрагоценных камней/материалов; - Покрытие; - Вставки из драгоценных металлов (<i>обязательно при заполнении хотя бы 1 вложенного параметра</i>): <ul style="list-style-type: none"> • Металл, проба вставки; • Масса вставки; - Вставки из драгоценных камней (<i>обязательно при заполнении хотя бы 1 вложенного параметра</i>): <ul style="list-style-type: none"> • Виды драгоценных камней; • Код вставки из драгоценных камней; • Форма огранки драгоценных камней; • Качество драгоценных камней; • Цвет драгоценных камней; • Количество драгоценных камней; • Масса драгоценных камней. 	<p>Используется для маркировки конфискованных ювелирных изделий</p> <p>Для маркировки конфискованных ювелирных изделий используются коды маркировки «беларуского» образца (коды маркировки, в которых страна происхождения ювелирного изделия = РБ. Эти коды маркировки начинаются с «112»)</p> <p><i>После выполнения операции коду маркировки присваивается статус «Промаркирован товар»</i></p> <p>Такие ювелирные изделия могут находиться в обращении</p>
Маркировка остатков	<ul style="list-style-type: none"> - Дата инвентаризационной описи (<i>обязательно</i>); - Номер инвентаризационной описи (<i>обязательно</i>); - Размер (<i>обязательно для типов изделий Шейные украшения, браслеты, кольца</i>); - Масса (<i>обязательно</i>); - Описание вставки (<i>указывается описание вставки драгоценных камней, как указано на этикетке ювелирного изделия</i>); - Вставки из недрагоценных камней/материалов; - Покрытие; 	<p>Используются организациями, для осуществления маркировки остатков ювелирных изделий, образовавшихся на дату введения обязательной маркировки.</p> <p>Важно! Для выполнения маркировки с целью Маркировка остатков необходимо наличие в системе маркировки инвентаризационной описи (для ввода параметров Дата инвентаризационной описи и Номер</p>

Цель маркировки	Параметры	Применение
	<p>- Вставки из драгоценных металлов (обязательно при заполнении хотя бы 1 вложенного параметра):</p> <ul style="list-style-type: none"> • Металл, проба вставки; • Масса вставки; <p>- Вставки из драгоценных камней (обязательно при заполнении хотя бы 1 вложенного параметра):</p> <ul style="list-style-type: none"> • Виды драгоценных камней; • Код вставки из драгоценных камней; • Форма огранки драгоценных камней; • Качество драгоценных камней; • Цвет драгоценных камней; • Количество драгоценных камней; • Масса драгоценных камней. 	<p>инвентаризационной описи). Порядок подачи инвентаризационной описи приведен в п. 5.6.3 настоящей инструкции</p> <p><i>После выполнения операции кодам маркировки присваивается статус «Введен в оборот в РБ»</i></p> <p>Такие ювелирные изделия могут находиться в обращении</p>

Важно! Поле «Масса» не потребуется для заполнения, если при создании карточки товара (п. 5.1.1) в поле «Род металла, проба» выбрано значение «Без драгоценного металла».

В системе предусмотрена возможность использования одной карточки товара для маркировки, при этом можно применять несколько кодов маркировки, каждый из которых будет содержать различные характеристики. Например, этот механизм будет полезен в ситуациях, когда под одним артикулом имеется несколько ювелирных изделий с разными размерами и массами. В таком случае карточка товара останется единой, и она будет использоваться для маркировки, но для каждого кода будут указаны соответствующие размеры и массы.

ОТЧЕТ О МАРКИРОВКЕ СПИСОК ОТЧЕТОВ

Группа: Ювелирные изделия

Товар: Кольцо_23.05, артикул: 23052025

Цель маркировки: Производство

112251000051066

*Номер партии ГИПН Размер

Дата изготовления (производства) товара *Масса, г

Вставки из драгоценных металлов Вставки из камней

Самородки Сплав

Вставки из не драгоценных камней/материалов Покрyтие

1122510002107372

*Номер партии ГИПН Размер

Дата изготовления (производства) товара *Масса, г

Вставки из драгоценных металлов Вставки из камней

Самородки Сплав

Вставки из не драгоценных камней/материалов Покрyтие

Строк на странице: 10 1-2 из 2

При считывании сканером код будет автоматически добавлен в список

Очистить ОТПРАВИТЬ

Коды маркировки можно приложить 2-мя способами:

- На форме ввода с помощью функции «Импорт из файла»



Импорт из файла

необходимо прикрепить файл с кодами маркировки в документе формата *.txt.

- На форме ввода с помощью 2D сканера просканировать средства идентификации, нанесенные на упаковку или этикетку товара, либо ввести вручную коды маркировки с помощью функции «Добавить вручную»



Добавить вручную

При выборе операции «Параметры добавляемых кодов»



Параметры добавляемых кодов

пользователь может указать параметры маркировки, которые будут применимы для всех кодов.

Важно! Для того, чтобы операция «Параметры добавляемых кодов» выполнялась корректно, необходимо сначала указать данные в «Параметры добавляемых кодов», а затем прилаживать коды маркировки.

При выборе вкладки «Список отчётов» в рабочей области будет отображен список созданных отчётов о маркировке, отсортированных в хронологическом порядке по убыванию даты и времени создания отчёта. В списке отчетов отображаются последние выполненные 100 отчетов о маркировке, *при необходимости получения более поздней информации необходимо использовать API или обратиться к оператору.*

Дата/время регистрации в системе	Идентификатор отчета	Группа	GTIN	Состояние	Обновлено	Действия
16.06.2025 09:49:01	e298118f-c786-4f54-a5b4-fc123d6cdf24	Ювелирные изделия		Выполнен	16.06.2025 09:49:01	⋮
16.06.2025 09:47:56	4ac27a2f-08b2-44c4-9405-3c1ac87a6c81	Ювелирные изделия		Выполнен	16.06.2025 09:47:57	⋮
16.06.2025 09:30:56	54f7fe72-d36c-4419-ad49-7ee5bf98899	Ювелирные изделия		Выполнен	16.06.2025 09:30:57	⋮
16.06.2025 09:12:12	a72389be-5aae-4bc8-85bd-a91649f9c197	Ювелирные изделия		Выполнен	16.06.2025 09:12:13	⋮
16.06.2025 09:05:52	7e1eaf9f-c9d9-45c4-bdd1-aeb83ff665e7	Ювелирные изделия		Выполнен	16.06.2025 09:05:53	⋮
16.06.2025 09:01:11	c23321ed-682d-4437-9707-316a95837e99	Ювелирные изделия		Ошибка	16.06.2025 09:01:12	⋮
13.06.2025 13:36:26	82791057-f5bc-4452-b147-50a960fb356e	Ювелирные изделия		Ошибка	13.06.2025 13:36:26	⋮
13.06.2025 13:34:22	ec81aefb-a5e9-4868-b9ea-e3442fbcf023	Ювелирные изделия		Ошибка	13.06.2025 13:34:22	⋮
13.06.2025 13:32:46	d287dd89-d99b-4c19-8810-4d45d7a505c8	Ювелирные изделия		Выполнен	13.06.2025 13:32:46	⋮
13.06.2025 13:28:50	0e4e7e9b-89a4-471e-ab5b-59bfc66c608	Ювелирные изделия		Ошибка	13.06.2025 13:28:51	⋮
13.06.2025 12:28:39	158fe6f3-5f56-4944-98f8-4798aca00aa2	Ювелирные изделия		Ошибка	13.06.2025 12:28:40	⋮
13.06.2025 10:43:09	114fcaf1-481a-454f-a01c-c1fd133d82fa	Ювелирные изделия		Ошибка	13.06.2025 10:43:10	⋮

Чтобы увидеть результат обработки отчёта необходимо открыть его в списке. В появившемся окне можно просмотреть детали отчёта – ошибочные позиции, при их наличии. В случае наличия ошибочных записей в отчете их перечень можно просмотреть, выбрав функцию «Действия».

Возможные состояния отчетов о маркировке в системе:

Создан – отчет принят и находится в очереди на обработку.

В обработке – осуществляется обработка полученного отчета.

Выполнен – отчет обработан, выполнен успешно.

Выполнен частично – отчет обработан, выполнен частично, имеются ошибочные позиции (коды маркировки, по которым не были пройдены контроли в системе).

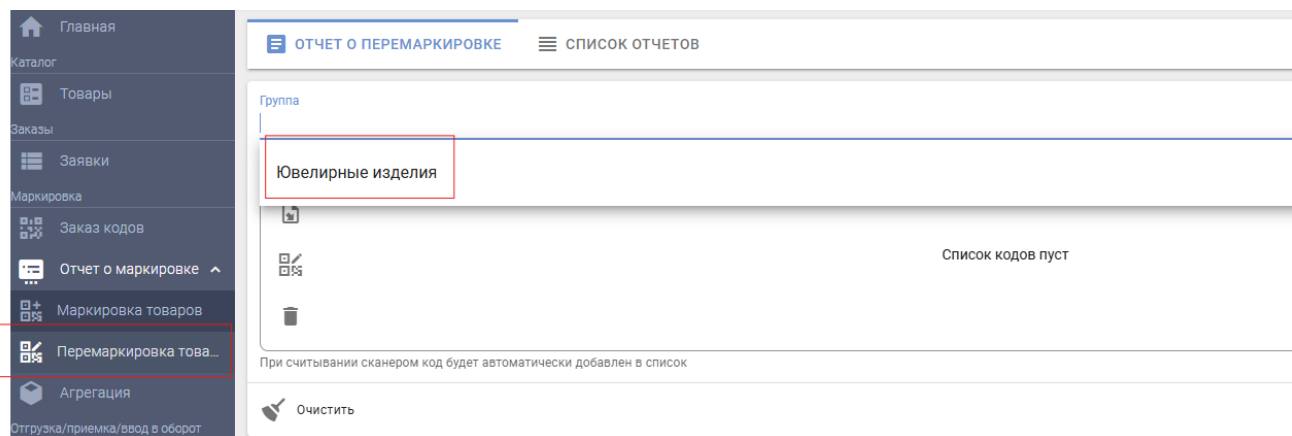
Ошибка – отчет обработан, выполнен неуспешно, весь отчет содержит ошибочные позиции (коды маркировки, по которым не были пройдены контроли в системе).

Важно! Ошибочные позиции в отчете о маркировке могут возникать в случаях непрохождения контролей, установленных в системе: не соответствие статуса кода маркировки, попытка передачи в отчете «чужого» кода, дублирование кодов и т.д. В случае успешного прохождения контролей всем кодам маркировки из отчета устанавливается статус «Промаркирован товар».



Статус кода маркировки после выполнении операции «Маркировка» можно проверить с помощью мобильного приложения ГИС «Электронный знак» или через пункт меню в кабинете «Карточка товара» (п. 5.7 настоящей инструкции).

5.3.3 Перемаркировка товаров

Данный пункт меню используется для перемаркировки уже ранее промаркированного ювелирного изделия в случае порчи этикетки. Для выполнения операции необходимо выбрать пункт меню «Перемаркировка».



Затем необходимо указать Группу – Ювелирные изделия, артикул ювелирного изделия, которое необходимо перемаркировать и выбрать Цель перемаркировки. Состав необходимых параметров будет зависеть от выбранной цели.

 ОТЧЕТ О ПЕРЕМАРКИРОВКЕ  СПИСОК ОТЧЕТОВ

Группа
Ювелирные изделия

*Товар
Кольцо, артикул: 11.11

*Цель перемаркировки


Перемаркировка товаров, произведенных в РБ

Перемаркировка импортированных товаров

Перемаркировка комплектов

Перемаркировка остатков



Перемаркировка с использованием старого кода

 Очистить

Если есть возможность считать «старый» код маркировки, то необходимо выбрать цель перемаркировки «Перемаркировка с использованием старого кода». В этом случае в параметрах необходимо указать «Предыдущий код маркировки», и параметры «старого кода» будут перенесены на новый код, используемый для перемаркировки.


Группа
Ювелирные изделия

*Цель перемаркировки
Перемаркировка с использованием старого кода



1122510026991155

*Предыдущий код маркировки
1122510026991162

При считывании сканером код будет автоматически добавлен в список

 Очистить

Результат выполнения операции отобразится во вкладке «Список отчетов».

5.4 Отгрузка/приемка/ввод в оборот

5.4.1 Отгрузка

Данный пункт меню используется для передачи в систему информации о перемещении маркированных товаров, в том числе в рамках трансграничной

торговли. Подготовка товарно-сопроводительных документов выполняется грузоотправителем в своей учетной системе.

Для выполнения функции в кабинете участника необходимо выбрать пункт меню «Отгрузка», на форме ввода указать запрашиваемые данные: группу (Ювелирные изделия), страну, дату отгрузки, номер, тип и дату товарно-сопроводительного документа, контрагента (наименование грузополучателя), контракт (*Важно! при отгрузке в РФ заполнение контракта обязательно*), сведения о стоимости (стоимость поставки, валюта, тип стоимости) и, при необходимости, комментарий по данной отгрузке.

Затем с помощью функции «Импорт из файла» необходимо прикрепить файл с кодами маркировки в документе формата *.txt или, указав функцию «Добавить вручную», выполнить сканирование средств идентификации с использованием 2D сканера либо ввести вручную через функцию «Копировать» и «Вставить» из приложения Блокнот либо Notepad++ коды маркировки отгружаемых товаров и выполнить действие «ОТПРАВИТЬ».

ОТГРУЗКА СПИСОК ОТГРУЗОК

Группа
Ювелирные изделия

Страна
Беларусь

Дата отгрузки Товаро-сопроводительные документы

Контрагент Контракт

Сведения о стоимости

Примечание

Список кодов пуст

Строк на странице: 10 1 - 0 из 0

Очистить ОТПРАВИТЬ

При считывании сканером код будет автоматически добавлен в список

При необходимости можно указать сведения о стоимости для каждого отгружаемого кода маркировки.

ОТГРУЗКА СПИСОК ОТГРУЗОК

Группа
 Ювелирные изделия

Страна
 Беларусь

Дата отгрузки Товаро-сопроводительные документы

Контрагент Контракт

Сведения о стоимости

Примечание

1122510002108133

Сведения о стоимости

1122510000051073

Сведения о стоимости

Строк на странице: 10 1 - 2 из 2

При считывании сканером код будет автоматически добавлен в список

Очистить ОТПРАВИТЬ

При обработке данных об отгрузке системой контролируется принадлежность кода маркировки отправителю данных и действительность кода: соответствие статуса кода маркировки выполняемой операции.

Сведения об отгрузке автоматически предоставляются грузополучателю для выполнения операции оприходования.

В кабинете во вкладке «Список отгрузок» пользователю предоставлена возможность просмотра списка всех переданных в систему отгрузок и их состояний:

Создан - данные в системе зафиксированы, ожидают очереди на обработку;

В обработке - данные в системе зафиксированы, находятся в обработке;

В пути - данные в системе зафиксированы, документ ожидает приемку на стороне грузополучателя РБ;

Отгружен - данные в системе зафиксированы, грузополучатель не является участником системы, данные об оприходовании им товаров в систему не поступают;

Ожидают приемку – данные в системе зафиксированы, грузополучателем – контрагентом РФ не подтверждены;

Частично оприходован – отгрузка частично оприходована грузополучателем;

Принят - данные об оприходовании грузополучателем подтверждены;

Отклонен – в отгрузке указаны ошибочные коды маркировки;

Ошибка - данные в системе зафиксированы, однако не были соблюдены требования в части заполнения полей или не указаны обязательные сведения, или документ отклонен грузополучателем, или иное;

Если отгрузка отобразилась со статусом «**Ошибка**», то текст ошибки можно просмотреть, дважды нажав на состояние документа.

Отменен - документ отклонен грузополучателем либо отменен оператором по запросу грузоотправителя по различным причинам.

Номер	Дата/время регистрации в системе	Документ	Получатель	Отгружено, шт.	Принято, шт.	Примечание	Состояние	Действия
2000042624	23.06.2025 10:40:37	дата: 23.06.2025	ОАО "Гомельское ПО "Кристалл" Беларусь, УНП/ИНН: 400078252	- / - / 4	- / -		Отменен 23.06.2025	⋮
2000042623	23.06.2025 10:36:40	дата: 23.06.2025	ОАО "Гомельское ПО "Кристалл" Беларусь, УНП/ИНН: 400078252	- / - / 4	- / -		Отменен 23.06.2025	⋮
2000042619	23.06.2025 09:42:56	дата: 23.06.2025	ОАО "Гомельское ПО "Кристалл" Беларусь, УНП/ИНН: 400078252	- / - / 3	- / 3		Принят 23.06.2025	⋮
2000042617	23.06.2025 09:15:03	дата: 23.06.2025	Предприятие РБ для тестирования Беларусь, УНП/ИНН: 190704463	- / - / 100000	- / -		В пути	⋮
2000042609	20.06.2025 14:57:00	дата: 20.06.2025	ОАО "Гомельское ПО "Кристалл" Беларусь, УНП/ИНН: 400078252	- / - / 2	- / 2		Принят 20.06.2025	⋮
2000042606	20.06.2025 14:50:02	дата: 20.06.2025	ОАО "Гомельское ПО "Кристалл" Беларусь, УНП/ИНН: 400078252	- / - / -	- / -		Отклонен	⋮
2000042605	20.06.2025 14:04:06	дата: 20.06.2025	ОАО "Гомельское ПО "Кристалл" Беларусь, УНП/ИНН: 400078252	- / - / -	- / -		Отклонен	⋮
2000042599	19.06.2025 14:04:51	дата: 19.06.2025	ОАО "Гомельское ПО "Кристалл" Беларусь, УНП/ИНН: 400078252	- / - / 1	- / -		В пути	⋮
2000042597	19.06.2025 13:59:24	дата: 19.06.2025	Оператор РУП "Издательство "Белбланкавыд" Беларусь, УНП/ИНН: 100083608	- / - / 2	- / -		В пути	⋮
2000042594	19.06.2025 13:49:06	дата: 19.06.2025	ОАО "Гомельское ПО "Кристалл" Беларусь, УНП/ИНН: 400078252	- / - / 4	- / 4		Принят 19.06.2025	⋮
2000042588	19.06.2025 11:02:24	дата: 19.06.2025	ОАО "Гомельское ПО "Кристалл" Беларусь, УНП/ИНН: 400078252	- / - / 1	- / 1		Принят 19.06.2025	⋮
2000042585	18.06.2025 15:13:11	Акт дата: 18.06.2025, номер: 123	ОАО "Гомельское ПО "Кристалл" Беларусь, УНП/ИНН: 400078252	- / - / 2	- / -		В пути	⋮
2000042582	17.06.2025 15:46:54	Акт дата: 17.06.2025, номер: 548	ОАО "Гомельское ПО "Кристалл" Беларусь, УНП/ИНН: 400078252	- / - / 1	- / 1		Принят 17.06.2025	⋮
2000042548	17.06.2025 10:53:38	Акт дата: 17.06.2025, номер: 145968	ОАО "Гомельское ПО "Кристалл" Беларусь, УНП/ИНН: 400078252	- / - / 1	- / 1		Принят 17.06.2025	⋮
2000042545	17.06.2025 10:48:46	Акт дата: 17.06.2025, номер: йцууке123	Предприятие РБ для тестирования - Филиал №1 Беларусь, УНП/ИНН: 190704463	- / - / 1	- / -		В пути	⋮

Над списком доступны все функции работы со списком: сортировка, фильтрация данных, изменение количества строк на странице, «листание» страниц и т.д.

5.4.2 Приемка из РБ

Данный пункт меню используется для передачи в систему информации об оприходовании маркированных товаров участником системы, отгруженных в его адрес (*перемещение маркированного товара между субъектами хозяйствования РБ либо получение реализации БСО от оператора*).

Для выполнения операции необходимо выбрать пункт меню «Приемка из РБ» вкладка «Приемка». После чего в рабочей области будет отображен список отгрузок, отправленные данному субъекту, отсортированных в хронологическом порядке по убыванию даты отгрузки с указанием статуса документа:

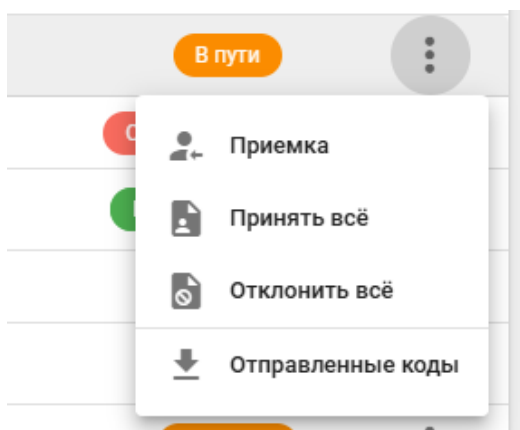
В пути - ожидается подтверждение приемки;

Принят - приемка выполнена;

Отменен - приемка отменена.

№	Дата/время регистрации в системе	Группа	Документ	Отправитель	Отгружено, шт.	Принято, шт.	Примечание	Состояние	Действия
200004174	30.09.2025 14:16:31	Телефоны и машины вычислительные	Акт дата: 29.09.2025, номер: 111	Общество с ограниченной ответственностью «ДВА СТУДИЯ» Беларусь, УНП/ИНН: 291855108	- / - / -	- / -		В пути	⋮
2000043986	23.09.2025 12:56:56	Ювелирные изделия	Акт дата: 20.09.2025, номер: 3	Открытое акционерное общество «Беловелиторг» Беларусь, УНП/ИНН: 100129348	- / - / 1	- / 1	ари отгрузка	Принят 11.11.2025	⋮
2000043975	23.09.2025 11:06:16	Ювелирные изделия	Счет-фактура номер: 1	Открытое акционерное общество «Беловелиторг» Беларусь, УНП/ИНН: 100129348	- / - / 4	- / 1		Принят 23.09.2025	⋮
2000043947	23.09.2025 09:24:06	Ювелирные изделия	ТН - товарная накладная дата: 19.09.2025, номер: 2	Открытое акционерное общество «Беловелиторг» Беларусь, УНП/ИНН: 100129348	- / - / 1	- / 1		Принят 11.11.2025	⋮
2000043946	23.09.2025 09:22:10	Ювелирные изделия	ТН - товарная накладная дата: 19.09.2025, номер: 2	Открытое акционерное общество «Беловелиторг» Беларусь, УНП/ИНН: 100129348	- / - / 1	- / 1		Принят 16.10.2025	⋮
2000043938	23.09.2025 09:12:13	Ювелирные изделия	ТН - товарная накладная дата: 19.09.2025, номер: 2	Открытое акционерное общество «Беловелиторг» Беларусь, УНП/ИНН: 100129348	- / - / 2	- / 2		Принят 23.09.2025	⋮
2000043930	22.09.2025 15:26:31	Ювелирные изделия	ТН - товарная накладная дата: 19.09.2025, номер: 2	Открытое акционерное общество «Беловелиторг» Беларусь, УНП/ИНН: 100129348	- / - / 1	- / 1		Принят 23.09.2025	⋮
2000043863	18.09.2025 14:04:49	Ювелирные изделия	ТН - товарная накладная дата: 01.06.2025, номер: 1	Общество с ограниченной ответственностью «ДВА СТУДИЯ» Беларусь, УНП/ИНН: 291855108	- / - / 3	- / 3	ари отгрузка	Принят 16.09.2025	⋮
2000043856	18.09.2025 12:20:06	Ювелирные изделия	ТН - товарная накладная дата: 01.09.2025, номер: 2	Открытое акционерное общество «Беловелиторг» Беларусь, УНП/ИНН: 100129348	- / - / 1	- / 1	ари отгрузка	Принят 18.09.2025	⋮
2000043854	18.09.2025 12:01:09	Ювелирные изделия	ТН - товарная накладная дата: 01.09.2025, номер: 2	Открытое акционерное общество «Беловелиторг» Беларусь, УНП/ИНН: 100129348	- / - / 1	- / -	ари отгрузка	Отклонен 18.09.2025 (Админ.)	⋮
2000043853	18.09.2025 11:40:52	Ювелирные изделия	ТН - товарная накладная дата: 01.06.2025, номер: 1	Общество с ограниченной ответственностью «ДВА СТУДИЯ» Беларусь, УНП/ИНН: 291855108	- / - / 3	- / 3	ари отгрузка	Принят 18.09.2025	⋮
2000043852	18.09.2025 11:18:05	Ювелирные изделия	ТН - товарная накладная дата: 01.09.2025, номер: 2	Открытое акционерное общество «Беловелиторг» Беларусь, УНП/ИНН: 100129348	- / - / 1	- / -	ари отгрузка	Отклонен 18.09.2025 (Админ.)	⋮
2000043841	17.09.2025 13:49:22	Ювелирные изделия	ТН - товарная накладная дата: 01.09.2025, номер: 2	Открытое акционерное общество «Беловелиторг» Беларусь, УНП/ИНН: 100129348	- / - / 2	- / 2	ари отгрузка	Принят 19.09.2025	⋮
2000043839	17.09.2025 13:45:02	Ювелирные изделия	ТН - товарная накладная дата: 01.09.2025, номер: 2	Открытое акционерное общество «Беловелиторг» Беларусь, УНП/ИНН: 100129348	- / - / 2	- / 2	ари отгрузка	Принят 17.09.2025	⋮
2000043830	17.09.2025 09:37:16	Ювелирные изделия	ТН - товарная накладная дата: 01.09.2025, номер: 2	Открытое акционерное общество «Беловелиторг» Беларусь, УНП/ИНН: 100129348	- / - / 2	- / 2	ари отгрузка	Принят 18.09.2025	⋮

Далее необходимо выбрать из списка документ отгрузки, нажать на « ⋮ » и выполнить одно из действий: «Приемка», «Принять всё», «Отклонить всё».

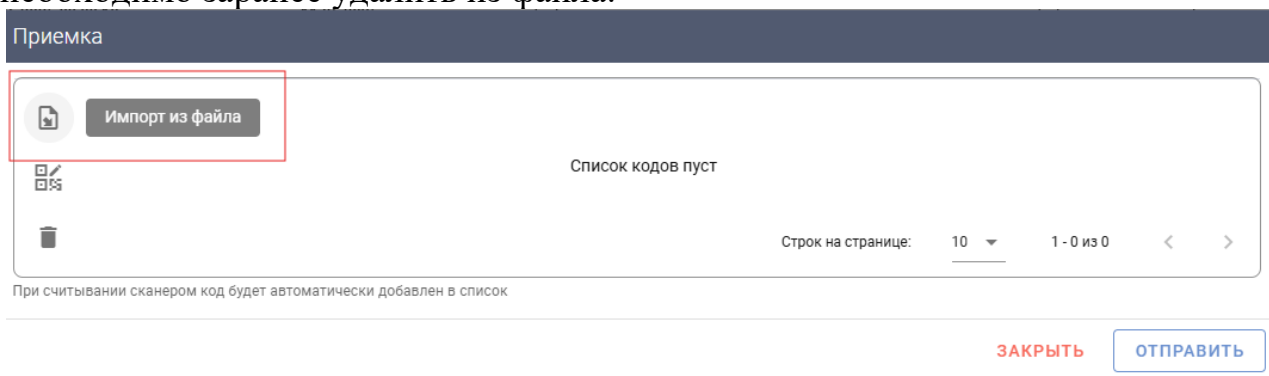


Выбор действия «**Принять всё**» означает, что грузополучателем будет подтверждена приемка каждого средства идентификации, отгруженного в его адрес.

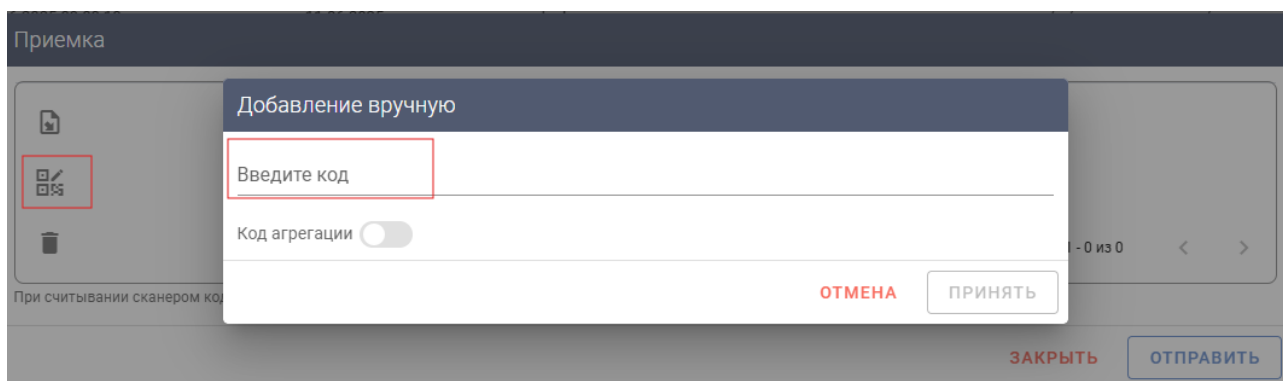
ВНИМАНИЕ! Подтверждение приемки кодов маркировки осуществляется только одной транзакцией. После передачи сведений в систему (выполнив действие «ОТПРАВИТЬ») документу устанавливается состояние «**Принят**». Все коды маркировки, указанные в первой транзакции, автоматически закрепляются за грузополучателем (осуществляется смена владельца). Коды маркировки, не указанные в первой транзакции, автоматически возвращаются грузоотправителю (смена владельца не осуществляется). Допринять оставшиеся коды маркировки в документе, который находится в состоянии «**Принят**», невозможно. В случае возникновения необходимости смены владельца по оставшимся кодам маркировки, грузоотправителю требуется повторить в системе операцию отгрузки оставшихся кодов маркировки в адрес грузополучателя для подтверждения их приемки.

Подтверждение приемки каждого кода маркировки осуществляется несколькими способами:

1) На форме ввода с помощью функции «Импорт из файла» необходимо прикрепить файл с кодами маркировки в документе формата *.txt. Файл должен содержать только коды маркировки, при наличии серий и номеров БСО, их необходимо заранее удалить из файла.




2) На форме ввода с помощью 2D сканера, указав режим «Добавить вручную», необходимо просканировать средства идентификации, нанесенные на упаковку или этикетку товара, либо ввести вручную коды идентификации через функцию «Копировать» и «Вставить» из приложения Блокнот либо Notepad++.



Для передачи сведений в систему о подтверждении приемки указанных кодов необходимо выполнить действие «ОТПРАВИТЬ».

При успешном выполнении операции документу устанавливается состояние «Принят», коды идентификации принадлежат грузополучателю.

Номер	Дата/время регистрации в системе	Документ	Отправитель	Отгружено, шт.	Принято, шт.	Примечание	Состояние	Действия
2000042429	11.06.2025 16:10:13	дата: 11.06.2025	Открытое акционерное общество "Беловелирторг" Беларусь, УНП/ИНН: 100129348	- / - / 2	- / 1		Принят 11.06.2025	⋮
2000042416	11.06.2025 10:45:20	Уведомление об отнесении к недействительным дата: 11.06.2025, номер: 3	Предприятие РБ для тестирования Беларусь, УНП/ИНН: 190704463	- / - / 4	- / 4		Принят 11.06.2025	⋮

 Выбор действия «Принять всё» означает, что грузополучатель автоматически подтверждает приемку (одной транзакцией) всех отгруженных в его адрес средств идентификации.

При выполнении действия «Принять всё» дополнительно формируется уведомление, в котором требуется подтверждение выполнения операции по автоматической приемке всех кодов маркировки, находящихся в документе отгрузки. Для подтверждения операции необходимо выполнить действие «ПРОДОЛЖИТЬ».

Отклонить все

Вы уверены, что хотите отклонить все коды ?

ОТМЕНА

ПРОДОЛЖИТЬ

При успешном выполнении операции документу устанавливается состояние «Отменен», коды маркировки возвращаются грузоотправителю.

2000042407	10.06.2025 16:10:35	дата: 09.06.2025	Открытое акционерное общество "Беловелирторг" Беларусь, УНП/ИНН: 100129348	- / - / 2	- / 2	В пути
2000042399	10.06.2025 14:58:17	дата: 09.06.2025	Открытое акционерное общество "Беловелирторг" Беларусь, УНП/ИНН: 100129348	- / - / 1	- / -	Отменен 23.06.2025

При обработке данных системой контролируется соответствие данных: дублирование информации, наличие сведений об отгрузке указанного кода маркировки грузополучателю, соответствие статуса кода маркировки выполняемой операции и др.

Важно! После сохранения данных в системе их изменение или удаление пользователем невозможно. В случае возникновения проблем, связанных с ошибочно указанными данными, необходимо обратиться в службу поддержки оператора.

Над списком доступны все функции работы со списком: сортировка, фильтрация данных, изменение количества строк на странице, «листание» страниц и т.д.

5.4.2.1 Приемка БСО

Во вкладке «Приемка БСО» отражен список реализаций БСО.

Информация появляется в кабинете на следующий день после того, как БСО реализованы участнику оборота.

Дата/время регистрации в системе	Идентификатор отчета	Группа	Документ	Кол-во, шт	Примечание	Состояние	Обновлено	Действия
11.06.2025 10:32:24	d4f9b596-697c-470d-bfd4-85068095853e	Ювелирные изделия	Счет-фактура дата: 11.06.2025, номер: 11	0 / 5		Выполнен	11.06.2025 10:32:25	⋮
10.06.2025 16:26:08	69b22522-3b42-4f1c-9905-7a370abdcbb3	Ювелирные изделия	Уведомление об отнесении к недействительным дата: 09.06.2025, номер: 3	0 / 10		Выполнен	10.06.2025 16:26:08	⋮
16.04.2025 16:31:53	643a470d-0bfe-4d34-a04e-603e68d31ddc	Ювелирные изделия	ТН - товарная накладная дата: 16.04.2025, номер: LA0111099	0 / 1		Выполнен	16.04.2025 16:31:54	⋮
16.04.2025 16:18:32	c21c6570-4289-41a9-b3f7-013715591360	Ювелирные изделия	ТН - товарная накладная дата: 16.04.2025, номер: LA0111099	0 / 1		Выполнен	16.04.2025 16:18:33	⋮
10.04.2025 15:17:58	a7d54d6f-5668-46de-84d1-cbd5d9954822	Ювелирные изделия	ТН - товарная накладная дата: 10.04.2025, номер: LA0111099	0 / 50	тест	Выполнен	10.04.2025 15:17:58	⋮
10.04.2025 15:09:44	0f973eb5-3339-4d31-9587-26a5c69e6103	Ювелирные изделия	ТН - товарная накладная дата: 10.04.2025, номер: LA0111099	0 / 49	тест	Выполнен	10.04.2025 15:09:44	⋮
10.04.2025 15:06:02	25d6fff8-f0fe-4b3b-b0b7-5d049abe8720	Ювелирные изделия	ТН - товарная накладная дата: 10.04.2025, номер: LA0111099	0 / 1	тест	Выполнен	10.04.2025 15:06:03	⋮

Строк на странице: 15 1-7 < >

В Деталях к отчету отражена информация о заказе: типы кодов, количество и т.д.

Детали ⋮

Дата/время регистрации в системе: 10.06.2025 16:26:08

Идентификатор отчета: 69b22522-3b42-4f1c-9905-7a370abdccb3

Группа: Ювелирные изделия

Состояние: Выполнен

Обновлено: 10.06.2025 16:26:08

Коды:

Всего кодов: 10

Ошибочных кодов: 0

Успешных кодов: 10

Отправленные агрегаты: 0

Принятые агрегаты: 0

Типы кодов:

- Знак защиты, содержащий средство идентификации (17x18)

Параметры:

Дата реализации: 09.06.2025

Тип документа: Уведомление об отнесении к недействительным

Номер документа: 3

Данные реализации:

Способ доставки: Доверенное лицо

ЗАКРЫТЬ

При помощи кнопки «Действия» можно скачать массив кодов маркировки.

Дата/время регистрации в системе	Идентификатор отчета	Группа	Документ	Кол-во, шт	Примечание	Состояние	Обновлено	Действия
15.07.2025 09:51:22	635c43c-27d1-4e85-9a73-160d5bf1609e	Ювелирные изделия	Прочие документы дата: 15.07.2025, номер: 22	0 / 4		Выполнен	15.07.2025 09:51:22	⋮
24.06.2025 08:32:40	1e04bd7b-0419-45fb-adc6-c597c09e12a5	Ювелирные изделия	Прочие документы дата: 23.06.2025, номер: 9	0 / 10		Выполнен	11.07.2025 10:32:25	⋮ Успешные коды
11.06.2025 10:32:24	d4f9b596-697c-470d-bf04-85068095853e	Ювелирные изделия	Счет-фактура дата: 23.06.2025, номер: 11	0 / 5		Выполнен	11.06.2025 16:26:08	⋮
10.06.2025 16:26:08	69b22522-3b42-4f1c-9905-7a370abdccb3	Ювелирные изделия	Уведомление об отнесении к недействительным дата: 09.06.2025, номер: 3	0 / 10		Выполнен	10.06.2025 16:26:08	⋮
16.04.2025 16:31:53	643a470d-0bfe-4d34-a04e-603e68d31ddc	Ювелирные изделия	ТН - товарная накладная дата: 16.04.2025, номер: LA0111099	0 / 1		Выполнен	16.04.2025 16:31:54	⋮
16.04.2025 16:18:32	c21c6570-4289-41a9-b3f7-013715591360	Ювелирные изделия	ТН - товарная накладная дата: 16.04.2025, номер: LA0111099	0 / 1		Выполнен	16.04.2025 16:18:33	⋮
10.04.2025 15:17:58	a7d54d6f-5668-46de-84d1-cbd5d9954822	Ювелирные изделия	ТН - товарная накладная дата: 10.04.2025, номер: LA0111099	0 / 50	тест	Выполнен	10.04.2025 15:17:58	⋮
10.04.2025 15:09:44	0f973eb5-3339-4d31-9587-26a5c69e6103	Ювелирные изделия	ТН - товарная накладная дата: 10.04.2025, номер: LA0111099	0 / 49	тест	Выполнен	10.04.2025 15:09:44	⋮
10.04.2025 15:06:02	25d6ff8b-f0fe-4b3b-b0b7-5d049abe8720	Ювелирные изделия	ТН - товарная накладная дата: 10.04.2025, номер: LA0111099	0 / 1	тест	Выполнен	10.04.2025 15:06:03	⋮

5.4.3 Реорганизация

Данный пункт меню используется для передачи в систему информации о кодах маркировки, подлежащих передаче правопреемнику в случае реорганизации юридических лиц, и таких правопреемниках.

Важно! Данная операция в системе должна выполняться только правопреемником, указанным в передаточном акте или разделительном балансе, а также максимальное количество кодов маркировки не должно превышать 100 000.

Для передачи в систему указанных сведений в кабинете участника необходимо выбрать пункт меню «Реорганизация». На форме ввода заполнить

следующие параметры: УНП или наименование владельца кодов маркировки (УНП или наименование субъекта хозяйствования, который по данным системы является владельцем кодов маркировки), тип документа (акт передачи), дату документа, номер документа (при необходимости), примечание (при необходимости), далее указать коды маркировки/агрегации любым из доступных способов:

1) На форме ввода с помощью функции «Импорт из файла» необходимо прикрепить файл с кодами маркировки в документе формата *.txt.

2) На форме ввода с помощью 2D сканера просканировать средства идентификации, нанесенные на этикетку или упаковку товара, либо ввести вручную коды маркировки с помощью функции «Добавить вручную». После заполнения всех параметров и указания кодов маркировки необходимо выполнить действие «ОТПРАВИТЬ».

При выборе вкладки «Список отчётов» в рабочей области будет отображен список созданных отчётов, отсортированных в хронологическом порядке по убыванию даты и времени создания отчёта. В списке отчетов отображаются последние выполненные **100** отчетов, при необходимости получения более поздней информации необходимо использовать API.

Дата/время регистрации в системе	Идентификатор отчета	Документ	Состояние	Обновлено	Действия
13.08.2025 14:36:02	4b7c6cd8-fb55-4f29-9161-ebbb3db37b16	Акт передачи дата: 13.08.2025	Выполнен	13.08.2025 14:38:09	⋮
13.08.2025 14:02:31	9fc1e69c-7dfa-473a-a20a-7affbbb390cd	Акт передачи дата: 13.08.2025, номер: 1	Выполнен	13.08.2025 14:02:31	⋮
13.08.2025 12:20:58	9aa958e8-2423-442a-9334-2e4d7c410936	Акт передачи дата: 13.08.2025, номер: 1	Выполнен	13.08.2025 12:21:00	⋮
13.08.2025 12:20:11	7a9d6973-853c-4af6-9b99-945d4b4daa5c	Акт передачи дата: 13.08.2025, номер: 1	Ошибка	13.08.2025 12:20:11	⋮
13.08.2025 12:15:00	9d6ad293-48f2-4718-82e9-278c05dc8411	Акт передачи дата: 13.08.2025, номер: 1	Выполнен	13.08.2025 12:15:00	⋮
13.08.2025 12:12:53	2e70efad-e43f-b12-998e-834b3dfc6ffe	Акт передачи дата: 13.08.2025, номер: 1	Выполнен	13.08.2025 12:12:55	⋮
13.08.2025 11:55:01	6a8cf4e5-7e65-4fe4-a707-93e093686d98	Акт передачи дата: 13.08.2025, номер: 1	Выполнен	13.08.2025 11:55:02	⋮
13.08.2025 11:53:30	86e4b163-c764-4887-9af2-95bb12d30c04	Акт передачи дата: 13.08.2025, номер: 1	Выполнен	13.08.2025 11:53:32	⋮
13.08.2025 11:14:02	f0d78240-99ea-4661-a456-11c03f25e6fa	Акт передачи дата: 13.08.2025, номер: 2	Выполнен	13.08.2025 11:14:03	⋮
13.08.2025 11:12:00	6cab5e7e-5113-4f24-b3e6-84fc4703e45	Акт передачи дата: 13.08.2025, номер: 1	Выполнен	13.08.2025 11:12:02	⋮
13.08.2025 11:10:30	0986f612-1efd-4d83-9ba8-8775c21a6645	ТН - товарная накладная дата: 13.08.2025, номер: 12	Выполнен	13.08.2025 11:10:31	⋮
13.08.2025 11:07:41	147f1c14-4d23-4f37-a76c-67452628da1f	Акт передачи дата: 13.08.2025, номер: 1	Выполнен	13.08.2025 11:07:44	⋮
13.08.2025 11:06:52	bd1ad449-41c9-4f88-8198-13ac5b4c52ee	Акт передачи дата: 13.08.2025, номер: 1	Выполнен	13.08.2025 11:06:54	⋮
13.08.2025 10:43:42	f532d97c-e233-41b8-aa6e-c87dae3d486	Акт передачи дата: 13.08.2025, номер: 1	Выполнен	13.08.2025 10:43:43	⋮
12.08.2025 16:55:35	f01cfc1e-ead4-4f4f-b42a-cb8dcc28944d	Акт передачи дата: 12.08.2025, номер: 1	Выполнен	12.08.2025 16:55:41	⋮

Строк на странице: 15 1 - 15 < >

Пользователю доступна возможность фильтрации списка отчетов по следующим параметрам:

Расширенные фильтры

Дата регистрации в системе: с

13.07.2025

Дата регистрации в системе: по

13.08.2025

Дата документа: с

Дата документа: по

ЗАКРЫТЬ

ПРИМЕНИТЬ

Чтобы увидеть результат обработки отчёта необходимо открыть его в списке. В появившемся окне можно просмотреть детали отчёта, параметры отчета, а также успешные или ошибочные позиции. В случае наличия ошибочных записей в отчете возможно в колонке «Действия» скачать результат отчета и просмотреть причину ошибки по каждому коду маркировки.

Детали	Детали
<p>Дата/время регистрации в системе: 13.08.2025 12:20:58</p> <p>Идентификатор отчета: 9aa958e8-2423-442a-9334-2e4d7c410936</p> <p>Состояние: Выполнен</p> <p>Обновлено: 13.08.2025 12:21:00</p> <p>Прежний владелец: Открытое акционерное общество "Беловелирторг", Беларусь, УНП/ИНН: 100129348</p> <p>Текущий владелец: Общество с ограниченной ответственностью "Ювелирный завод "ЗОРКА", Беларусь, УНП/ИНН: 190640592</p> <p>Коды:</p> <p>Всего кодов: 6 Ошибочных кодов: 0 Успешных кодов: 6</p> <p>Типы кодов:</p> <ul style="list-style-type: none"> - Знак защиты, содержащий код идентификации (17 x 18) - Защищенный товарный ярлык (64 x 53) - Код РБ идентификации ювелирных изделий - Код маркировки ювелирных изделий - Знак защиты, содержащий средство идентификации (17x18) <p>Параметры:</p> <p>Тип документа: Акт передачи Дата документа: 13.08.2025 Номер документа: 1 Причина: Реорганизация</p>	<p>Дата/время регистрации в системе: 13.08.2025 12:20:11</p> <p>Идентификатор отчета: 7a9d6973-853c-4af6-9b99-945d4b4daa5c</p> <p>Состояние: Ошибка</p> <p>Обновлено: 13.08.2025 12:20:11</p> <p>Прежний владелец: Открытое акционерное общество "Беловелирторг", Беларусь, УНП/ИНН: 100129348</p> <p>Текущий владелец: Общество с ограниченной ответственностью "Ювелирный завод "ЗОРКА", Беларусь, УНП/ИНН: 190640592</p> <p>Коды:</p> <p>Всего кодов: 6 Ошибочных кодов: 1 Успешных кодов: 0</p> <p>Типы кодов:</p> <ul style="list-style-type: none"> - Знак защиты, содержащий код идентификации (17 x 18) - Защищенный товарный ярлык (64 x 53) - Код РБ идентификации ювелирных изделий - Код маркировки ювелирных изделий - Знак защиты, содержащий средство идентификации (17x18) <p>Параметры:</p> <p>Тип документа: Акт передачи Дата документа: 13.08.2025 Номер документа: 1 Причина: Реорганизация</p>
ЗАКРЫТЬ	ЗАКРЫТЬ

Возможные состояния отчетов в системе:

Создан – отчет принят и находится в очереди на обработку.

В обработке – осуществляется обработка полученного отчета.

Выполнен – отчет обработан, выполнен успешно.

Ошибка – отчет обработан, выполнен unsuccessfully, в отчете содержатся ошибочные позиции (коды маркировки/агрегации, по которым не были пройдены контроли в системе).

Важно! При наличии хотя бы одного кода в отчете, который не соответствует установленным для данной операции контролям, весь отчет будет выполнен unsuccessfully, отчету будет установлено состояние «Ошибка». Участнику требуется повторить операцию, указав только корректные коды маркировки.

Ошибочные позиции при передаче правопреемником информации о неиспользованных кодах маркировки, могут возникать в следующих случаях: не соответствие указанного в запросе предшествующего владельца кодов маркировки, статуса кодов маркировки, попытка передачи «чужого» кода маркировки, дублирование кодов маркировки/и и т.д. В случае успешного прохождения контролей участник, выполняющий операцию в системе, будет установлен текущим владельцем кодов маркировки.

5.5 Заявление в ГИПН (применимо только для участников системы, осуществляющих реализацию конфискованных ювелирных изделий)

Данный раздел меню предназначен для работы с заявлениями на выполнение пробирных работ и физической маркировки ювелирных изделий, передаваемых в Государственную инспекцию пробирного надзора (далее – ГИПН).

5.5.1 Заявление

Для добавления заявления на выполнение пробирных работ в системе необходимо перейти в меню «Заявления» и заполнить запрашиваемые данные:

- Дата заявления;

- Род металла (золото, платина, палладий, серебро);
- Тип работ (первично, повторно);
- Вид пробирных работ (клеймение, анализ, опробование, физическая маркировка);
- Срочность (срочно, планово);
- Локальный учетный № партии;
- Происхождение изделий (Произведенные в РБ/Конфискованные);
- Наличие маркировки (*признак становится доступным для заполнения, если выбран вид пробирных работ Физическая маркировка, тип работ – Первично, Происхождение изделий – Произведенные в РБ/Конфискованные*).

Важно! Если признак Наличие маркировки – «нет» (галочка не указана), то система сгенерирует массив кодов маркировки для проведения физической маркировки. Количество кодов маркировки будет равно количеству изделий, указанных в заявлении. Массив кодов поступит автоматически в ГИПН после того, как заявление перейдет на стадию ГИПН. Массив сгенерированных кодов на данном этапе НЕ доступен пользователю.

Если признак Наличия маркировки – «да» (галочка указан, следовательно на изделия прикреплены ярлыки/этикетки с кодами маркировки). Коды маркировки НЕ будут генерироваться системой. При проведении работ по физической маркировке ГИПН будет считывать код маркировки с ярлыка/этикетки изделия.

- Изделия, для которых необходимо выполнить пробирные работы и (или) физическую маркировку.
- Примечание.

Для сохранения заявления в системе необходимо выполнить действие «ОТПРАВИТЬ».

The screenshot shows a web form for submitting a statement. At the top, there are navigation tabs: 'ЗАЯВЛЕНИЕ' (highlighted), 'ВЫДАЧА В ГИПН', 'ПРИЕМ ИЗ ГИПН', and 'ВСЕ ЗАЯВЛЕНИЯ'. The form fields include:

- Дата заявления: 16.06.2025
- Род металла: Золото
- Тип работ: Первично
- Виды пробирных работ: Физическая маркировка, Клеймение
- Срочность: Планово
- Локальный учетный № партии: 123345
- Происхождение изделий: Произведенные в РБ/Конфискованные
- Наличие маркировки:

Below the fields is a 'Примечание (необязательное поле)' section. A table lists items:

№ п/п	Наименование изделий	Количество, шт	Вес, гр	Пробы	Состав сплава	Действия
1	Колье	10	100.00	Зл 585	ЗлСр 585-415	
Итого:		10	100.00			

At the bottom, there is a '+ Добавить изделие' button, a 'Вложения' section with a 'ВЫБРАТЬ ФАЙЛЫ' button, and a large 'ОТПРАВИТЬ' button.

В результате обработки запроса заявлению автоматически будет присвоен номер и данные будут доступны в списке заявлений для выдачи ценностей в ГИПН.

Важно! На данном этапе заявление сформировалось в системе, но НЕ отправилось в ГИПН. Для того, чтобы отправить заявление в ГИПН необходимо перейти на вкладку «Выдача в ГИПН» и выполнить порядок действий, приведенный в п. 5.6.2

5.5.2 Выдача в ГИПН

Вкладка «Выдача в ГИПН» используется для отправки в систему сведений о выдаче ценностей в ГИПН для выполнения пробирных работ и (или) физической маркировки.

В рабочей области отображается список заявлений в состоянии «Зарегистрировано».

Дата заявления	Лок. учетный №	Кол-во изделий, шт	Вес изделий, гр	Род металла	Тип работ	Вид работ	Срочность	Примечание	Действия
16.06.2025	123345	10	100.00	Золото	Первично	физическая маркировка, клеймение, анализ	Планово		⋮
25.02.2025	inside557464	3	245.00	Платина	Повторно (№ parent59262)	физическая маркировка, клеймение, анализ, опробование	Срочно	awda	Выдать в ГИПН Редактировать Аннулировать
25.02.2025	inside674129	3	245.00	Платина	Повторно (№ parent76942)	физическая маркировка, клеймение, анализ, опробование	Срочно	awda	
23.05.2025	325	1	1.00	Золото	Первично	клеймение	Планово		
02.12.2019	09876	23	3.44	Золото	Первично (№ C0002)	опробование, анализ, физическая маркировка	Срочно	hi2222	⋮
02.12.2019	09876	23	3.44	Золото	Первично (№ C0002)	опробование, анализ, физическая маркировка	Срочно	hi2222	⋮
18.03.2025		1	10.00	Золото	Повторно (№ 52)	физическая маркировка	Срочно		⋮
02.12.2019	09876	23	3.44	Золото	Первично (№ C0002)	опробование, анализ, физическая маркировка	Срочно	hi2222	⋮
27.02.2025	120	6	60.00	Золото	Первично	физическая маркировка, анализ, клеймение, опробование	Планово		⋮
02.12.2019	09876	23	3.44	Золото	Первично (№ C0002)	опробование, анализ, физическая маркировка	Срочно	hi2222	⋮
02.12.2019	09876	23	3.44	Золото	Первично (№ C0002)	опробование, анализ, физическая маркировка	Срочно	hi2222	⋮

Для отправки необходимого заявления в ГИПН следует нажать кнопку «Выдать в ГИПН» (👉).

1
Зарегистрировано

2
В пути в ГИПН

3
Принято ГИПН

4
Исполнено

5
Выдано

6
Завершено

7
Возвращено

8
Аннулировано

Дата заявления: 09.12.2025
 Заявитель: Открытое акционерное общество "Белковелирторг", 100129348
 Род металла: Платина
 Тип работ: Первично
 Вид работ: Клеймение, Анализ, Физическая маркировка
 Срочность: Срочно
 Происхождение изделий: Произведенные в РБ/Конфискованные
 Наличие маркировки: нет

№ п/п	Наименование изделий	Кол-во, шт	Вес, гр	Пробы	Состав сплава
1	Браслеты	3	4.00	Пл 585	4
Итого:		3	4.00		

Заявление в PDF Строк на странице: 10 1 - 1 из 1

Способ доставки

Указать доп. документ

Примечание

ЗАКРЫТЬ
ОТПРАВИТЬ

1 Зарегистрировано 2 В пути в ГИПН 3 Принято ГИПН 4 Исполнено 5 **Выдано** 6 Завершено 7 Возвращено 8 Анулировано

Дата заявления: 10.08.2021
 Заявитель: Общество с ограниченной ответственностью "Ювелирный завод "ЗОРКА", 190640592
 Номер квитанции: 1550
 Номер партии ГИПН: 30001550
 Род металла: Золото
 Тип работ: Первично
 Вид работ: Опробование, Клеймение
 Срочность: Планово
 Получатель: Петров
 Дата доверенности: 17.08.2021
 Номер доверенности: 6/н
 Примечание заявителя: 4 Выгружен 17.08.21

ИЗДЕЛИЯ **ОБОРОТНАЯ СТОРОНА**

№ п/п	Наименование изделий	Кол-во, шт	Вес, гр	Факт. кол-во, шт	Факт. вес, гр	Разновес	Пробы	Состав сплава	Примечание
1	Браслеты разные	16	42.69	16	42.69	0.00	Зл. 585	Зл. Сп. М.585	
Итого:		16	42.69	16	42.69	0.00			

Строк на странице: 10 1 - 1 из 1 < >

Примечание

ЗАКРЫТЬ **ПРИНЯТЬ**

Для приема ценностей необходимо выбрать заявление и выполнить действие «Принять» (👤↔️).

После успешного выполнения операции заявление автоматически переводится в состояние, соответствующее завершению пробирных работ (состояние «Завершено»).

При работе со списком доступны такие функции, как сортировка, фильтрация данных, изменение количества строк на странице, «листание» страниц и т.д.

Под списком находится пункт «Создать отчет», после нажатия на который начнется скачивание автоматически сформированного отчета в формате .xlsx.

5.5.4 Все заявления

Вкладка «Все заявления» используется для получения из системы сведений о заявлениях на выполнение пробирных работ и (или) физической маркировки, направленных в систему участниками оборота товаров (реализаторами конфиската).

Информация носит справочный характер, отображается в виде списка заявлений с указанием их текущего состояния.

Дата заявления	Лок. учетный №	№ квитанции	№ партии ГИПН	Кол-во изделий, шт	Вес изделий, гр	Род металла	Тип работ	Вид работ	Срочность	Примечание	Действия
16.06.2025	123345			10	100.00	Золото	Первично	физическая маркировка, клеймение, анализ	Планово		
12.06.2025	4589	52698	30052698	10	100.00	Золото	Первично	физическая маркировка	Планово		⋮
12.06.2025	0023569	569854	30569854	3	100.00	Золото	Первично	клеймение, анализ, опробование	Планово		
11.06.2025	45896	102345	30102345	10	100.00	Золото	Первично	физическая маркировка	Планово		⋮
11.06.2025	398	0023163	C0023163	4	180.00	Серебро	Повторно (№ 592)	физическая маркировка	Планово		⋮
11.06.2025	708			6	199.00	Серебро	Первично	физическая маркировка	Планово		
11.06.2025	597			1	106.00	Серебро	Первично	физическая маркировка	Планово		
11.06.2025	796			2	400.00	Серебро	Повторно (№ 597)	физическая маркировка	Планово		
11.06.2025	798			4	305.00	Серебро	Первично	физическая маркировка	Планово		
11.06.2025	598			3	203.00	Серебро	Повторно (№ 495)	физическая маркировка	Срочно		
11.06.2025	386			2	540.00	Серебро	Повторно (№ 697)	физическая маркировка	Срочно		
11.06.2025	497			2	360.00	Серебро	Первично	физическая маркировка	Планово		
11.06.2025	375			1	300.00	Золото	Первично	физическая маркировка	Планово		
11.06.2025	463			1	108.00	Золото	Повторно (№ 216)	физическая маркировка	Срочно		⋮
11.06.2025	354			1	105.00	Золото	Повторно (№ 215)	физическая маркировка	Планово		⋮

Заявления могут принимать следующие состояния:

- Зарегистрировано;
- В пути в ГИПН (выданы ценности для доставки в ГИПН);
- Принято ГИПН (ценности приняты ГИПН);
- Исполнено (завершены пробирные работы и (или) физическая маркировка);
- Выдано (выданы ценности для доставки сдатчику);
- Завершено (приняты ценности сдатчиком);
- Возвращено (возвращено ГИПН);
- Аннулировано (аннулировано ГИПН).

1 Зарегистрировано
2 В пути в ГИПН
3 Принято ГИПН
4 Исполнено
5 Выдано
6 Завершено
7 Возвращено
8 Аннулировано

Дата заявления: 21.04.2022
 Заявитель: Общество с ограниченной ответственностью "Ювелирный завод "ЗОРКА", 190640592
 Номер квитанции: тест
 Номер партии ГИПН: 90
 Род металла: Платина
 Тип работ: Первично
 Вид работ: Клеймение, Анализ, Опробование
 Срочность: Срочно

№ п/п	Наименование изделий	Кол-во, шт	Вес, гр	Факт. кол-во, шт	Факт. вес, гр	Развес	Пробы	Состав сплава	Примечание
1	Кольца с камнями	1	12.00	1	12.00	0.00	Пл 900	Пли 900-100	
Итого:		1	12.00	1	12.00	0.00			

Строк на странице: 10 1 - 1 из 1

ЗАКРЫТЬ

При работе со списком доступны такие функции, как сортировка, фильтрация данных, изменение количества строк на странице, «листание» страниц и т.д.

Под списком находится пункт «Создать отчет», после нажатия на который начнется скачивание автоматически сформированного отчета в формате .xlsx.

При выполнении операции маркировка необходимо использовать параметр № партии ГИПН. Данный параметр необходимо получать из заявления. Важно! Заявление должно находиться на стадии «Завершено»

При проведении операции маркировки необходимо указать параметр «№ партии ГИПН». Этот параметр следует получать из заявления. **Важно!** Заявление должно находиться на стадии «Завершено».

1 Зарегистрировано 2 В пути в ГИПН 3 Принято ГИПН 4 Исполнено 5 Выдано 6 **Завершено** 7 Возвращено 8 Аннулировано

Дата заявления: 12.12.2025
 Заявитель: Общество с ограниченной ответственностью "Ювелирный завод "ЗОРКА", 190640592
 Номер квитанции: 4521
 Номер партии ГИПН: 30004521
 Род металла: Золото
 Тип работ: Первично
 Вид работ: Физическая маркировка, Опробование
 Срочность: Срочно
 Происхождение изделий: Произведенные в РБ/Конфискованные
 Наличие маркировки: нет

№ п/п	Наименование изделий	Кол-во, шт	Вес, гр	Факт. кол-во, шт	Факт. вес, гр	Разновес	Пробы	Состав сплава	Примечание
1	Кольца разные	50	6.00	50	6.00	0.00	Зл 500	ЗлСрМ 500-100	
Итого:		50	6.00	50	6.00	0.00			

Строк на странице: 10 1 - 1 из 1

[ЗАКРЫТЬ](#)

5.6 Прочее

5.6.1 Списание

Данный пункт меню используется для передачи в систему информации о списании кодов маркировки или БСО в случаях утери товара, порчи, хищения и т.д. Функция выполняется владельцем кодов маркировки. *Подготовка первичных документов (акта) выполняется участником в своей учетной системе.*

Для выполнения операции в кабинете участника необходимо выбрать пункт меню «Списание», на форме ввода указать запрашиваемые данные: дату операции, тип кодов, тип документа, дату и номер документа, причину списания (ликвидация, утеря, уничтожение, хищение, порча т.д.) и, при необходимости, примечание, затем указать коды маркировки любым из доступных способов:

СПИСАНИЕ СПИСОК ОТЧЕТОВ

Дата операции

Тип кодов

Тип документа

Дата документа Номер документа

Причина

Примечание


1122510007558766

Строк на странице: 10 1-1 из 1

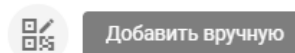
Очистить **ОТПРАВИТЬ**

При считывании сканером код будет автоматически добавлен в список

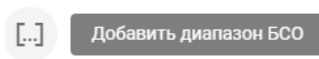
- На форме ввода с помощью функции «Импорт из файла»

 необходимо прикрепить файл с кодами маркировки в документе формата *.txt.

- На форме ввода с помощью 2D сканера просканировать средства идентификации, нанесенные на упаковку или этикетку товара, либо ввести вручную коды маркировки с помощью функции «Добавить вручную»



- На форме ввода с помощью функции «Добавить диапазон БСО»

 необходимо выбрать вид знака из справочника видов носителей, затем ввести серии и номер знаков, подлежащих списанию.

Для передачи сведений в систему необходимо выполнить действие «ОТПРАВИТЬ».

При обработке данных о списании кодов маркировки/БСО системой контролируется принадлежность их участнику-отправителю данных: соответствие статуса кодов маркировки при выполняемой операции, контроль дублирования данных и т.д.

Важно! После сохранения данных в системе их изменение или удаление невозможно.

При выборе вкладки «Список отчетов» в рабочей области будет отображен список созданных отчетов о списании, отсортированных в хронологическом порядке по убыванию даты и времени создания отчета. В списке отчетов отображаются последние выполненные **100** отчетов, *при необходимости получения более поздней информации необходимо использовать API.*

Дата/время регистрации в системе	Идентификатор отчета	Дата операции	Документ	Причина	Примечание	Состояние	Обновлено	Действия
30.05.2025 11:37:33	ed600eb5-5244-4ef1-9a65-13446d03b0fa	30.05.2025	Прочие документы дата: 30.05.2025, номер: 3	Уведомление регулятора (МНС)		Выполнен	30.05.2025 11:37:34	⋮
30.05.2025 11:34:25	1d8c549a-012b-4a87-924c-e55a5df94b32	30.05.2025	Акт дата: 30.05.2025, номер: 7	Уведомление налоговых органов		Выполнен	30.05.2025 11:34:26	⋮
30.05.2025 11:10:58	fe4138a9-1aa4-4ee1-8c6e-f6e902507c89	30.05.2025	Счет-фактура дата: 30.05.2025, номер: 1	Порча		Выполнен	30.05.2025 11:10:58	⋮
30.05.2025 11:10:03	d0f10392-258a-4a5f-9850-c039f49879e5	30.05.2025	Акт дата: 30.05.2025, номер: 1	Порча		Ошибка	30.05.2025 11:10:04	⋮
30.05.2025 08:55:54	0c9e94c2-e7b7-499c-b263-00ab0f367ff3	30.05.2025	Акт дата: 30.05.2025, номер: 22	Порча		Выполнен	30.05.2025 08:55:55	⋮
30.05.2025 08:54:32	2d75203c-2036-450b-842b-7c33d6ce1a6e	30.05.2025	Акт дата: 30.05.2025, номер: 22	Порча		Ошибка	30.05.2025 08:54:33	⋮

Пользователю доступна возможность фильтрации списка отчетов по следующим параметрам:

Расширенные фильтры

Дата регистрации в системе: с

Дата регистрации в системе: по

Дата операции: с

Дата операции: по

Причина

Номер документа

ЗАКРЫТЬ
ПРИМЕНИТЬ

Чтобы увидеть результат обработки отчета необходимо открыть его в списке. В появившемся окне можно просмотреть детали отчета, параметры отчета, а также успешные или ошибочные позиции. В колонке «Действия» можно посмотреть результаты выполнения отчета.

Детали	Детали
<input type="text" value="Дата/время регистрации в системе: 30.05.2025 11:37:33"/>	<input type="text" value="Дата/время регистрации в системе: 30.05.2025 11:10:03"/>
<input type="text" value="Идентификатор отчета: ed600eb5-5244-4ef1-9a65-13446d03b0fa"/>	<input type="text" value="Идентификатор отчета: d0f10392-258a-4a5f-9850-c039f49879e5"/>
<input 2px;"="" background-color:="" color:="" green;="" padding:="" type="text" value="Состояние: Выполнен"/>	<input 2px;"="" background-color:="" color:="" padding:="" red;="" type="text" value="Состояние: Ошибка"/>
<input type="text" value="Обновлено: 30.05.2025 11:37:34"/>	<input type="text" value="Обновлено: 30.05.2025 11:10:04"/>
<p>Коды:</p> <p>Всего кодов: 1</p> <p>Ошибочных кодов: 0</p> <p>Успешных кодов: 1</p>	<p>Коды:</p> <p>Всего кодов: 1</p> <p>Ошибочных кодов: 1</p> <p>Успешных кодов: 0</p>
<p>Типы кодов:</p> <p>- Код РБ идентификации ювелирных изделий</p>	<p>Типы кодов:</p> <p>- Знак защиты, содержащий средство идентификации (17x18)</p>
<p>Параметры:</p> <p>Дата операции: 30.05.2025</p> <p>Тип документа: Прочие документы</p> <p>Дата документа: 30.05.2025</p> <p>Номер документа: 3</p> <p>Причина: Уведомление регулятора (МНС)</p>	<p>Параметры:</p> <p>Дата операции: 30.05.2025</p> <p>Тип документа: Акт</p> <p>Дата документа: 30.05.2025</p> <p>Номер документа: 1</p> <p>Причина: Порча</p>

Возможные состояния отчетов о списании кодов маркировки/БСО:
Создан – отчет принят и находится в очереди на обработку;

В обработке – осуществляется обработка полученного отчета;

Выполнен – отчет обработан, выполнен успешно;

Ошибка – отчет обработан, выполнен неуспешно, в отчете содержатся ошибочные позиции (коды маркировки/БСО, по которым не были пройдены контроли в системе).

Важно! При наличии хотя бы одного кода в отчете, который не соответствует установленным для данной операции контролям, весь отчет будет выполнен неуспешно, отчету будет установлено состояние «Ошибка». Участнику требуется повторить операцию, указав только корректные коды маркировки/БСО. Ошибочные позиции при списании кодов маркировки/БСО могут возникать в следующих случаях: не соответствие статуса кодов маркировки, попытка списания «чужого» кода маркировки/БСО, дублирование кодов маркировки/БСО и т.д.

Системой маркировки списанным кодам маркировки или БСО присваивается статус «Недействительно. Списан».

5.6.2 Использование

Данный пункт меню предназначен для передачи в систему информации об использовании защищенных материальных носителях (64x53) в разрезе серии и номеров. Функция выполняется владельцем защищенных материальных носителей. Подготовка первичных документов выполняется участником в своей учетной системе (складского или бухгалтерского учета).

Для выполнения функции в кабинете участника необходимо выбрать пункт меню «Использование», на форме ввода указать запрашиваемые данные: номер и тип документа, при необходимости, комментарий по данной операции, затем указать диапазон серий и номеров, подлежащих передаче в систему об их использовании, и выполнить действие «ОТПРАВИТЬ».

№ п/п	Идентификационные коды	Детали	Действия
Добавьте диапазон БСО			

Важно! После передачи данных об использовании в систему их изменение или удаление невозможно.

Системой маркировки использованным защищенным материальным носителем (64x53) присваивается статус «**Использован БСО**». При проверке товарного ярлыка мобильным приложением «Электронный знак» формируется статус «**Выведен из оборота**» с указанием причины: использование (маркировка).

В кабинете предоставляется возможность просмотра списка всех выполненных участником использований на вкладке «Список использований».

В кабинете участника предоставлена возможность просмотра списка всех выполненных операций во вкладке «Список использований».

Дата списания	Номер документа	Тип документа	Причина	Примечание
07.04.2022	1	Акт	Использование (маркировка)	
07.04.2022	1	Акт	Использование (маркировка)	
07.04.2022	1	Акт	Использование (маркировка)	
07.04.2022	1	Акт	Использование (маркировка)	
07.04.2022	1	Акт	Использование (маркировка)	
07.04.2021	1	Акт	Использование (маркировка)	
24.03.2020	дф436	Платежное поручение	Использование (маркировка)	
24.03.2020	Лк43562	Платежное поручение	Использование (маркировка)	test
27.03.2020	ПП222	Акт	Использование (маркировка)	маркировка

В каждом документе содержится информация об использованном защищенном материальном носителе, включая дату использования, номер и тип документа, причину списания (использование (маркировка)).

С помощью кнопки «Фильтры», расположенной в правом верхнем углу кабинета, можно отсортировать список использований по дате регистрации в системе (по умолчанию установлен период отображения списка – использований – месяц).

Под списком находится пункт «Создать отчет», после нажатия на который начнется скачивание автоматически сформированного отчета в формате .xlsx.

5.6.3 Инвентаризация

Данный пункт меню используется для передачи в систему маркировки сведений о количестве остатков ювелирных изделий, возникших на дату введения в Республике Беларусь маркировки средствами идентификации – 01.01.2026.

Для выполнения операции в основном меню необходимо выбрать пункт «Инвентаризация», и на форме ввода указать:

- Дату инвентаризационной описи;
- Номер инвентаризационной описи
- Группа;
- Общее количество остатков
- Род металла, проба
- Масса

ИНВЕНТАРИЗАЦИЯ СПИСОК ИНВЕНТАРИЗАЦИЙ

Дата инвентаризационной описи 13.08.2025	Номер инвентаризационной описи 123
Группа Ювелирные изделия	Общее количество остатков 25
Род металла, проба Золото, 585	Масса 1234

[ОТПРАВИТЬ](#)

Для передачи сведений в систему маркировки о количестве остатков ювелирных изделий необходимо выполнить действие «ОТПРАВИТЬ».

При выборе вкладки «Список отчетов» в рабочей области будет отображен список инвентаризационных описей, отсортированных в хронологическом порядке по убыванию описей, отсортированных в хронологическом порядке по убыванию даты и времени регистрации в системе. В списке инвентаризационных описей отображаются последние 100 операций.

ИНВЕНТАРИЗАЦИЯ СПИСОК ИНВЕНТАРИЗАЦИЙ 🔍 Идентификатор

Дата/время регистрации в системе	Идентификатор	Дата описи	Номер описи	Группа	Общее количество остатков	Состояние
12.08.2025 08:55:12	33a118fa-982a-4f38-9eac-96a2834cdb02	12.08.2025	123	Ювелирные изделия	5	Зарегистрирован
24.07.2025 13:50:57	39d0db25-d6f2-42e8-8ddb-371833be5166	15.07.2025	3343	Ювелирные изделия	100	Зарегистрирован
24.07.2025 13:50:36	a40e5658-a96e-4537-ab17-815aff733ff4	15.07.2025	3343	Ювелирные изделия	100	Зарегистрирован

Строк на странице: 50 1 - 3 из 3 < >

Пользователю доступна возможность фильтрации списка отчетов по следующим параметрам:

Расширенные фильтры










Дата: с Дата: по

Группа
Ювелирные изделия ✕ ▾

[ЗАКРЫТЬ](#)

Чтобы увидеть результат выполнения операции необходимо открыть опись в списке. В появившемся окне можно просмотреть информацию, переданную в описи.

Детали

	Дата/время регистрации в системе: 12.08.2025 08:55:12
	Идентификатор: 33a118fa-982a-4f38-9eac-96a2834cdb02
	Дата описи: 12.08.2025
	Номер описи: 123
	Группа: Ювелирные изделия
	Общее количество остатков: 5
	Масса: 123
	Род металла, проба: Золото, 585
	Состояние: Зарегистрирован

ЗАКРЫТЬ

Возможные состояния инвентаризационной описи в системе:

Зарегистрирован – опись успешно зарегистрирована в системе.

Аннулирован – опись аннулирована администратором по запросу участника оборота товаров, передавшего опись в систему.

Справочно. При необходимости аннулирования переданной в систему описи необходимо обращаться в службу технической поддержки пользователей Оператора РБ.


5.7 Карточка товара. Мобильное приложение «Электронный знак»

Карточка товара представляет собой отчет обо всех данных, имеющихся в системе по указанному коду маркировки, расположенных в хронологическом порядке.


Для получения данных о товаре необходимо указать код маркировки (прочитать сканером, ввести вручную (скопировать через буфер обмена)). При отсутствии данных в системе будет отображено соответствующее уведомление, при наличии – будет отображено описание товара (включая его фото), сведения о маркировке и перемещении товара и его текущий статус, местонахождение, (владелец) товара.

КАРТОЧКА ТОВАРА

Знак защиты, содержащий код идентификации (17 x 18)
eeb1cbe1-f5de-4b7a-95b0-d292b69ca01c; DA0000934



Кольцо золотое
Артикул: A25489



*изделие может отличаться от представленного на изображении цветом металла и/или вставками

Промаркирован товар
Дата: 19.04.2022 10:41:19
Общество с ограниченной ответственностью "Ювелирный завод "ЗОРКА", УНП/ИНН: 190640592

Категория	Кольца обручальные
Наименование	Кольцо золотое
Описание	Кольцо красивое
Подгруппа ТН ВЭД 7113	190000(из прочих драгоценных металлов)
Бренд (торговая марка)	Зорка
Производитель	Общество с ограниченной ответственностью "Ювелирный завод "ЗОРКА"
Род металла, проба	Золото 585
Страна производитель	Беларусь
Производитель ювелирного изделия	РБ ООО "Ювелирный завод "ЗОРКА"
Наличие клейма	Да
Дата квитанции	15.03.2022
Группа ТН ВЭД	7113
Наименование и характеристика вставки	

Промаркирован товар
19.04.2022 10:41:19

Реализован
Супрон Анастасия
19.04.2022 10:40:01

Оприходован
Супрон Анастасия
19.04.2022 10:39:26

Отгружен
Супрон Анастасия
19.04.2022 10:38:01

Изготовлен
Супрон Анастасия
19.04.2022 10:36:55

Выдан код
Супрон Анастасия
19.04.2022 10:36:36

Товар: Кольцо золотое, артикул: A25489
Партия ГИПН: 1
Промаркирован: Общество с ограниченной ответственностью "Ювелирный завод "ЗОРКА", УНП/ИНН: 190640592

Дата отгрузки: 19.04.2022
Грузоотправитель: Беларусь, Издательство "Белланкавыд" (проверка), УНП/ИНН: 100083608
Грузополучатель: Беларусь, Общество с ограниченной ответственностью "Ювелирный завод "ЗОРКА", УНП/ИНН: 190640592
Документ отгрузки: ТТН - товарно-транспортная накладная, 11111
Данные получателя: тест, Вид на жительство тест

Грузоотправитель: Беларусь, РУП «Криптотех» Гознака, УНП/ИНН: 100093319
Грузополучатель: Беларусь, Издательство "Белланкавыд" (проверка), УНП/ИНН: 100083608
Документ отгрузки: Акт передачи, 11111
Оприходован: 19.04.2022
Кол-во отгружено: 1
Кол-во оприходовано: 1

Дата отгрузки: 19.04.2022
Вид: Знак защиты, содержащий код идентификации (17 x 18)
Грузоотправитель: Беларусь, РУП «Криптотех» Гознака, УНП/ИНН: 100093319
Грузополучатель: Беларусь, Издательство "Белланкавыд" (проверка), УНП/ИНН: 100083608
Документ отгрузки: Акт передачи, 11111
Поставка: 1 ед.

Вид: Знак защиты, содержащий код идентификации (17 x 18)
Изготовлен: РУП «Криптотех» Гознака, УНП/ИНН: 100093319

Вид: Знак защиты, содержащий код идентификации (17 x 18)
Кому выдан: РУП «Криптотех» Гознака, УНП/ИНН: 100093319
Кол-во кодов: 1

Мобильное приложение «Электронный знак» функционирует под операционными системами Android, iOS и обеспечивает:

- установку приложения на мобильное устройство (через Google Play, AppStore, AppGallery);
- сканирование средства идентификации – DataMatrix код;
- предоставление информации о маркированном товаре: текущий статус, фото и описание товара;
- возможность потребителю ввести и передать в ГИС «Электронный знак» сведения (включая фото) о несоответствии информации, отображаемой мобильным приложением и фактически нанесенной на этикетку (упаковку) товара.

