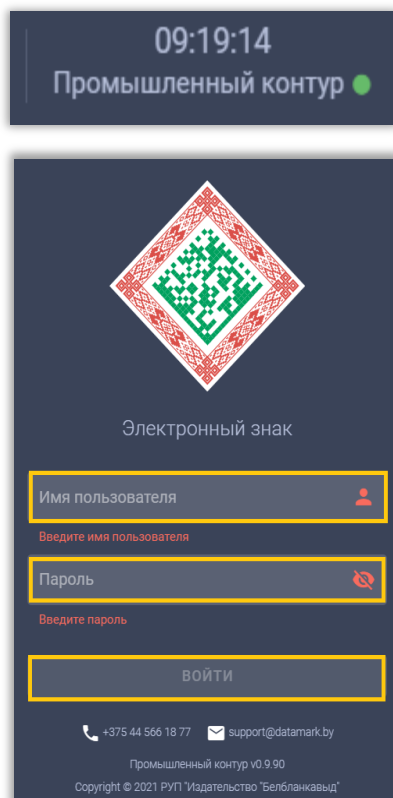
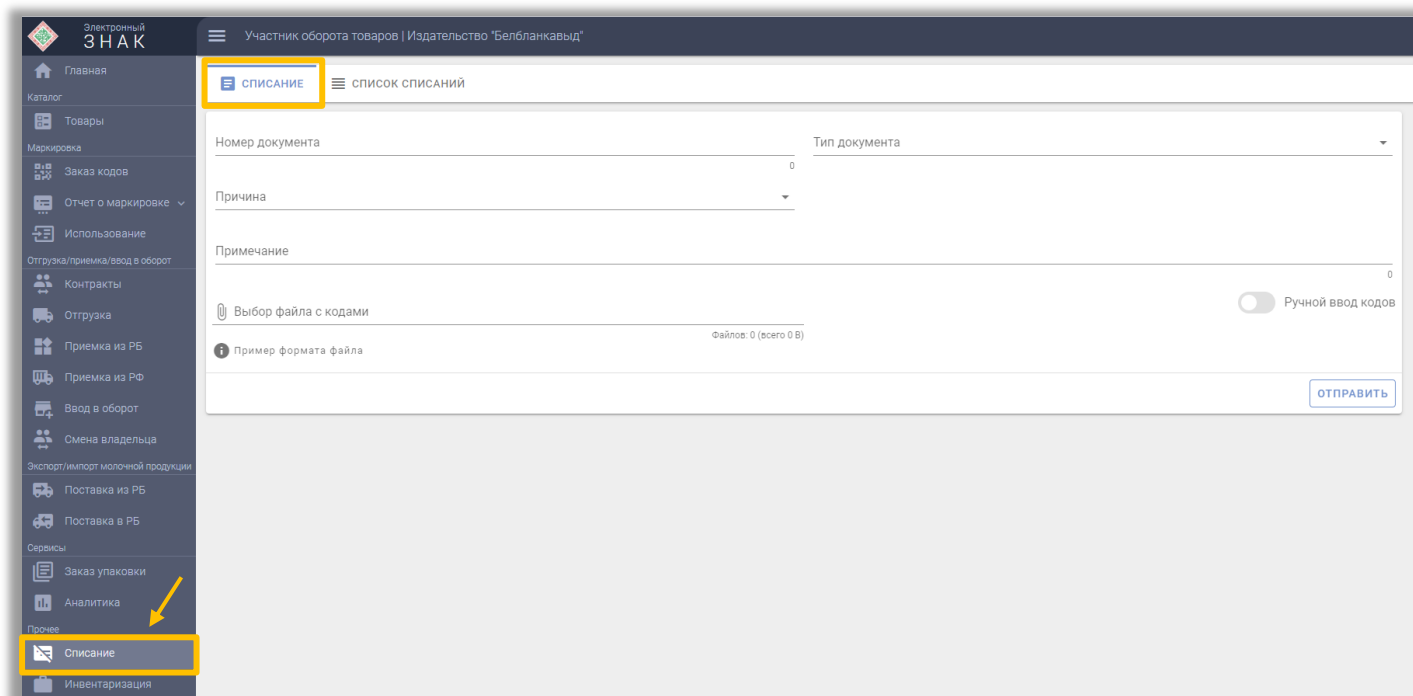


Памятка по списанию. Редакция 1.2

Участнику необходимо войти в Личный кабинет пользователя (Промышленный контур / i.datamark.by), ввести логин и пароль, который направлялся на электронную почту, указанную в заявке на регистрацию в ГИС «Электронный знак»:



Шаг 1. В основном меню выбрать пункт «Списание»:



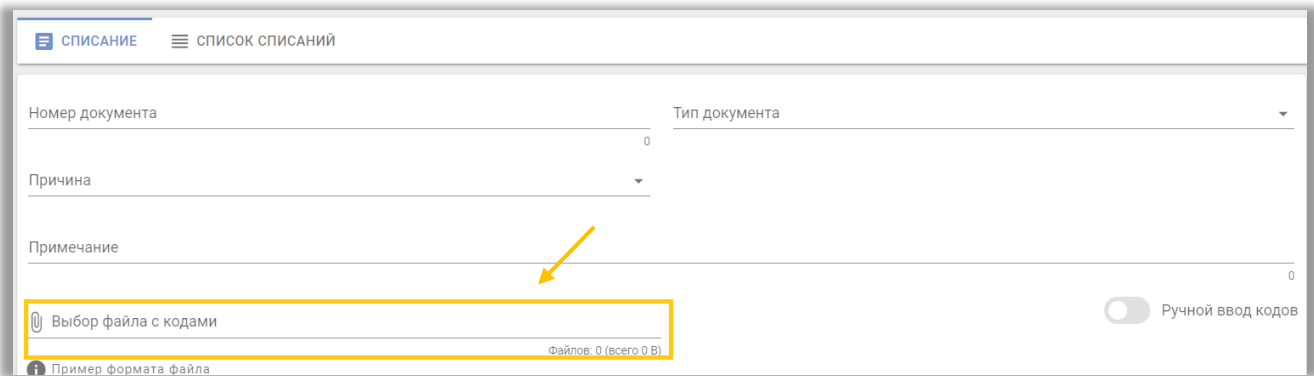
Шаг 2. Необходимо указать запрашиваемые данные:

- номер документа;
- тип документа;
- причину списания (ликвидация, утеря, уничтожение, хищение (в частности, при хищении кодов маркировки указать документ, подтверждающий факт хищения), для производственных нужд, порча, производственный брак, по уведомлению);

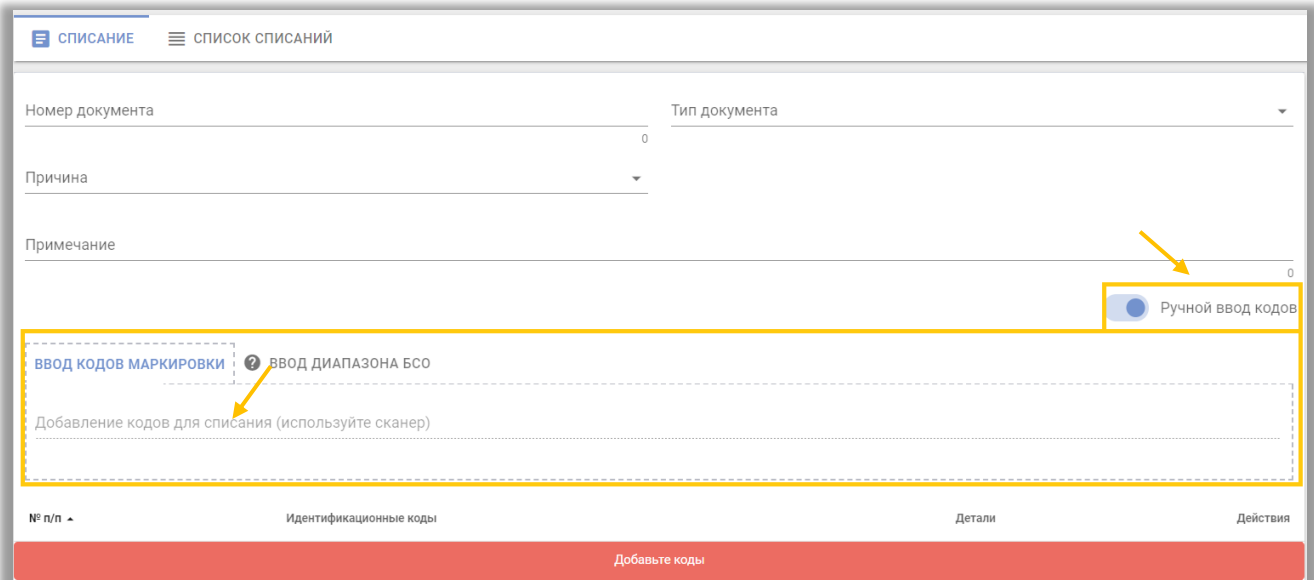
- комментарий по данной операции (при необходимости).

Шаг 3. Необходимо подгрузить коды маркировки. Есть два варианта:

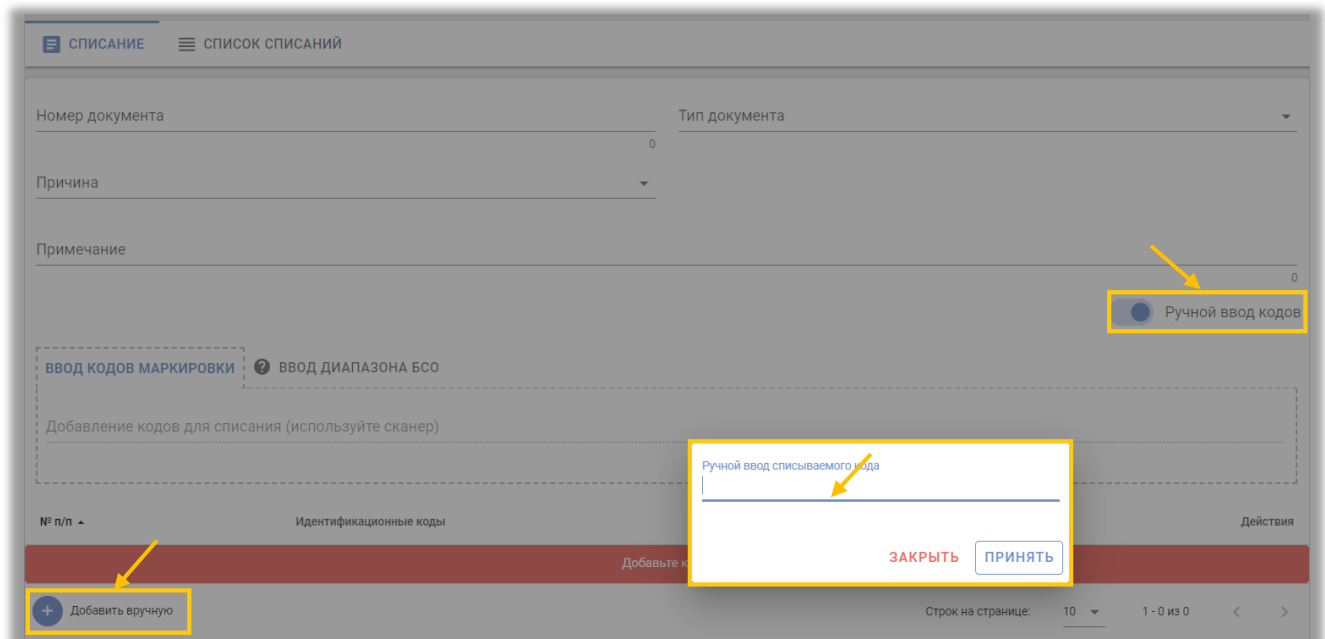
Первый: прикрепить файл с кодами в формате *.txt. Для этого необходимо нажать на «Выбор файла с кодами (UTF-8)»:



Второй: «Ручной ввод». Для этого, необходимо переключиться на режим ручного ввода, нажав соответствующую кнопку. Выбрать режим «Ввод кодов маркировки», просканировать средство идентификации с использованием 2D сканера:



Либо коды маркировки вводятся путём «Копировать-Вставить» из скачанного массива кодов в формате *.txt:



Шаг 4. После ввода всех параметров выполнить действие «ОТПРАВИТЬ»:

Скриншот интерфейса «СПИСАНИЕ». Вкладки: СПИСАНИЕ, СПИСОК СПИСАНИЙ. Поля: Номер документа (0), Тип документа, Причина, Примечание. Переключатель «Ручной ввод кодов» включен. Выделены кнопки «ВВОД КОДОВ МАРКИРОВКИ» и «ВВОД ДИАПАЗОНА БСО». Красная панель «Добавьте коды» содержит кнопку «Добавить вручную». В нижнем правом углу выделена кнопка «ОТПРАВИТЬ».

Для списания бланков строгой отчетности выбрать режим «Ввод диапазона БСО», указать вид БСО, подлежащий списанию: защищенный материальный носитель, знак защиты и т.д.

Скриншот интерфейса «СПИСАНИЕ». Вкладки: СПИСАНИЕ, СПИСОК СПИСАНИЙ. Поля: Номер документа (0), Тип документа, Причина, Примечание. Переключатель «Ручной ввод кодов» включен. Выделены кнопки «ВВОД КОДОВ МАРКИРОВКИ» и «ВВОД ДИАПАЗОНА БСО». В разделе «Ввод диапазона БСО» выбран «Вид носителя: Защищенный материальный носитель (34 x 17)». Таблица с заголовками «Серия» (0/2) и «Количество» (0/8) имеет выделенную кнопку «+». Красная панель «Добавьте коды» содержит кнопку «Добавить вручную». В нижнем правом углу выделена кнопка «ОТПРАВИТЬ».

Шаг 5. Просмотреть список всех переданных данных по списанию кодов маркировки или БСО можно во вкладке «Список списаний». С помощью кнопки «Фильтры», расположенной в правом верхнем углу кабинета участника, можно отсортировать список списаний по типу документа:

Участник оборота товаров | Индивидуальный предприниматель

СПИСАНИЕ **СПИСОК СПИСАНИЙ**

Дата списания	Номер документа	Тип документа	Причина	Серийный номер/БСО	Примечание
02.12.2021	12	Акт	Порча	-	
02.12.2021	12	Акт	Порча	-	
02.12.2021	12	Акт	Порча	5984f74d-f13a-4316-860f-f872f3cd9c40	
02.12.2021	12	Акт	Порча	01247a6e-40ab-48b4-9cc4-15b6b6b65173	
16.09.2021	125-8569	Акт	Порча	-	
30.07.2021	13	Реестр поврежденных защищенных бланков и документов	Порча	0104810223007436212PW7GqZe93-Vda	тест
21.07.2021	2541	Акт	Порча	019481900857000421011050964AAA	
07.07.2021	54	Акт	Порча	-	тест
07.07.2021	54	Акт	Порча	-	тест
17.06.2021	ФН254	Акт	Порча	019481900857000421011050791AAA	

Создать отчет

Строк на странице: 50 1 - 10 из 10

Под списком находится пункт «Создать отчет», после нажатия на который начнется скачивание автоматически сформированного отчета в формате **xlsx**:

Участник оборота товаров | Индивидуальный предприниматель

СПИСАНИЕ **СПИСОК СПИСАНИЙ**

Дата списания	Номер документа	Тип документа	Причина	Серийный номер/БСО	Примечание
02.12.2021	12	Акт	Порча	-	
02.12.2021	12	Акт	Порча	-	
02.12.2021	12	Акт	Порча	5984f74d-f13a-4316-860f-f872f3cd9c40	
02.12.2021	12	Акт	Порча	01247a6e-40ab-48b4-9cc4-15b6b6b65173	
16.09.2021	125-8569	Акт	Порча	-	
30.07.2021	13	Реестр поврежденных защищенных бланков и документов	Порча	0104810223007436212PW7GqZe93-Vda	тест
21.07.2021	2541	Акт	Порча	019481900857000421011050964AAA	
07.07.2021	54	Акт	Порча	-	тест
07.07.2021	54	Акт	Порча	-	тест
17.06.2021	ФН254	Акт	Порча	019481900857000421011050791AAA	

Создать отчет

Строк на странице: 50 1 - 10 из 10

Системой маркировки списанным кодам маркировки или БСО присваивается статус «Списан». Мобильное приложение «Электронный знак» при проверке кода или БСО будет отображать статус «Выведен из оборота».

Обращаем внимание, что переданные в систему маркировки данные изменению или удалению не подлежат.